

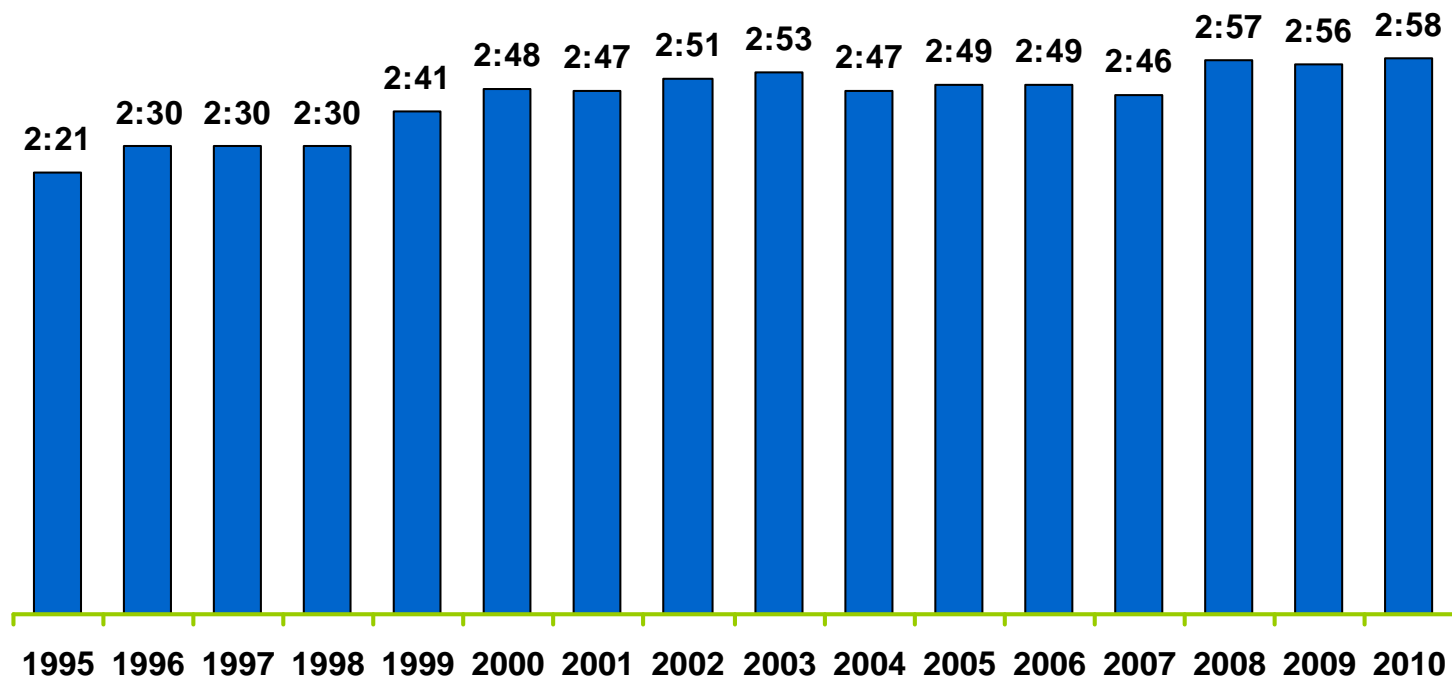
Television katselu Suomessa vuonna 2010



Tennispalatsi, 1.2.2011
Lena Sandell

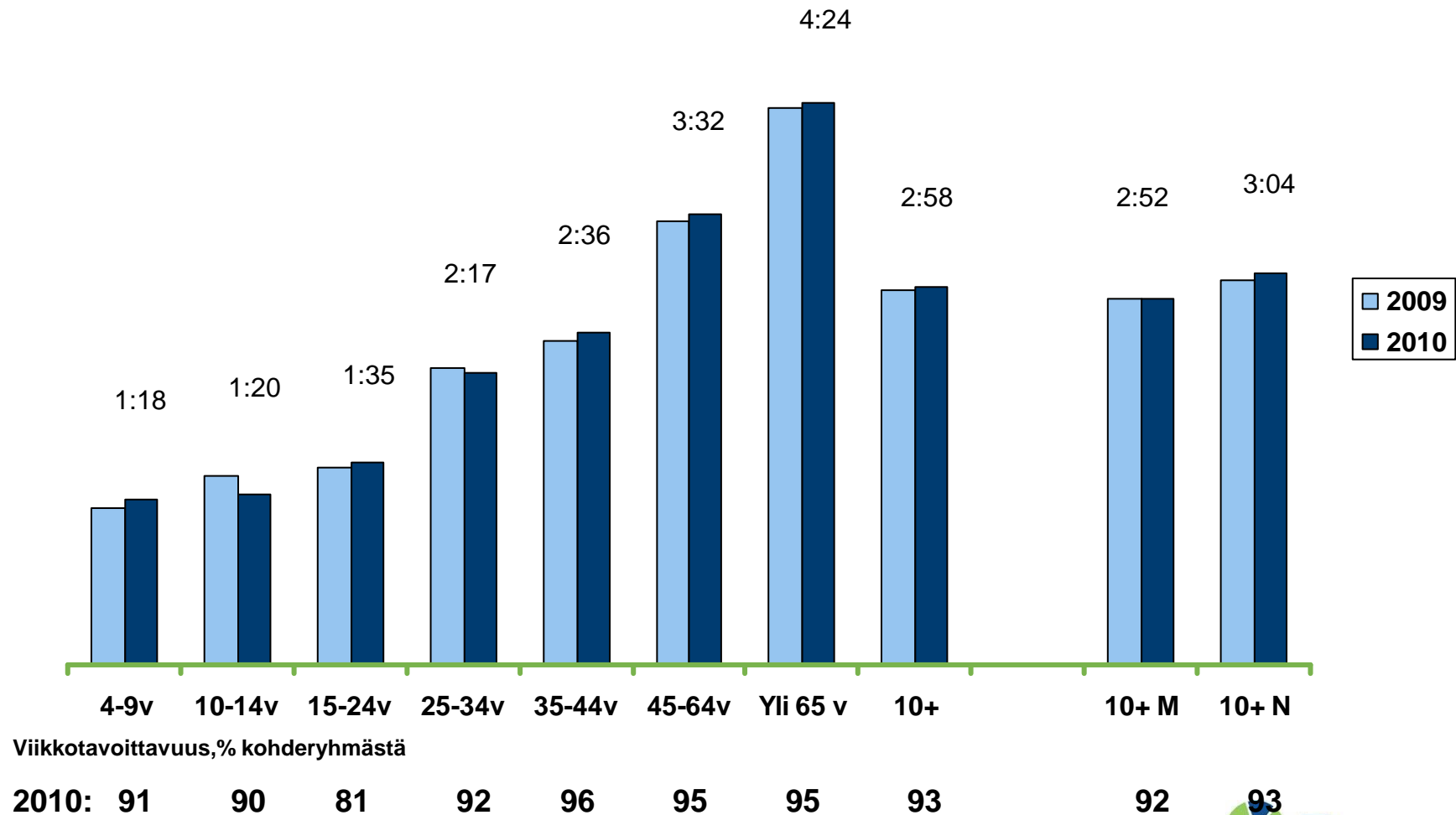
Television katseluun käytetty aika keskimääräisenä päivänä

Koko väestö, 10+, vuodesta 2008 lähtien mukana vieraat ja ajassa siirretty katselu



Lähde: Finnpanel Oy, tv-mittaritutkimus

Television katseluun käytetty aika ikäryhmittäin keskimääräisenä päivänä

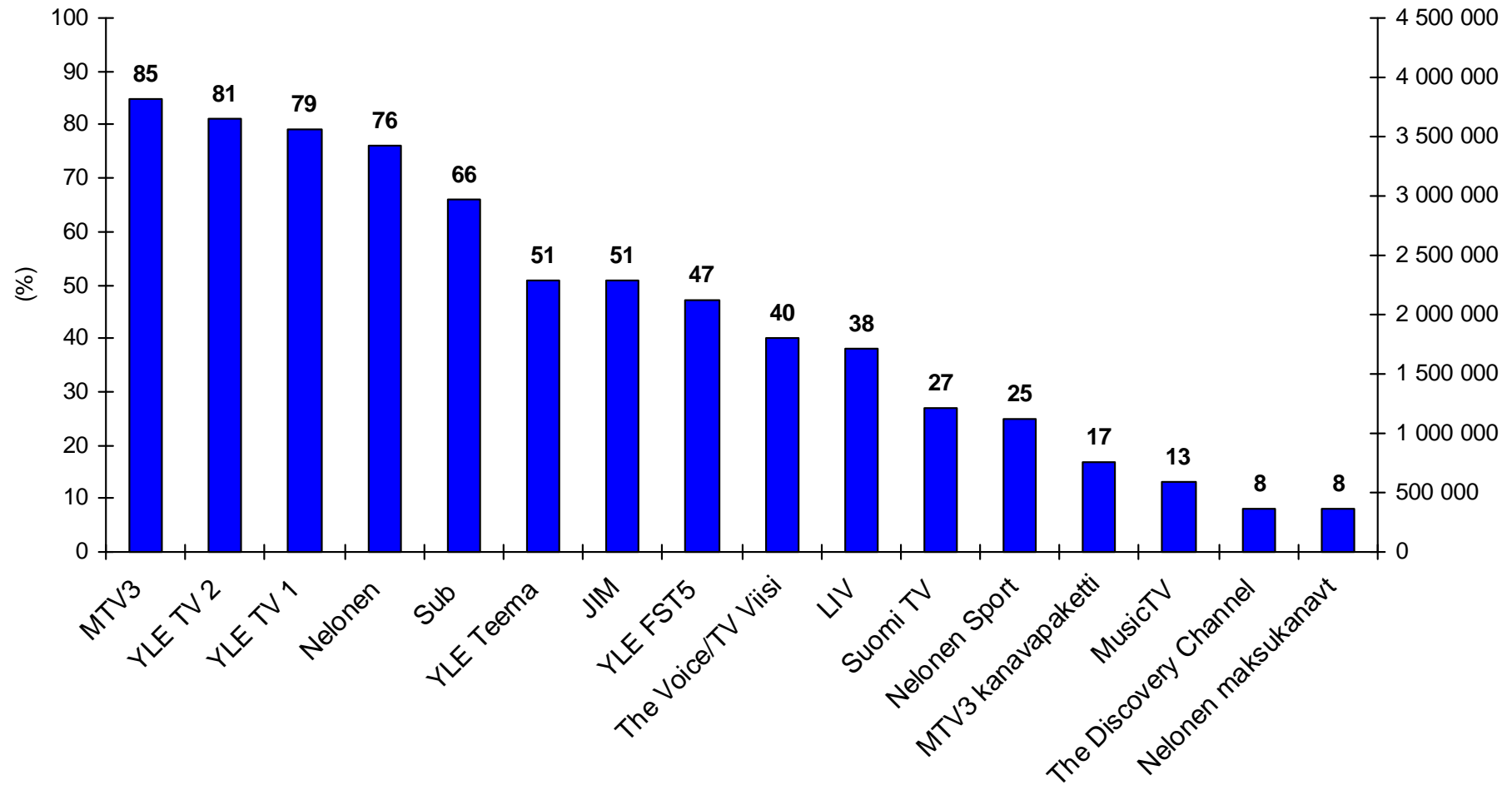


Viikkotavoittavuus,% kohderyhmästä

2010: 91 90 81 92 96 95 95 93 92 93

Lähde: Finnpanel Oy, tv-mittaritutkimus

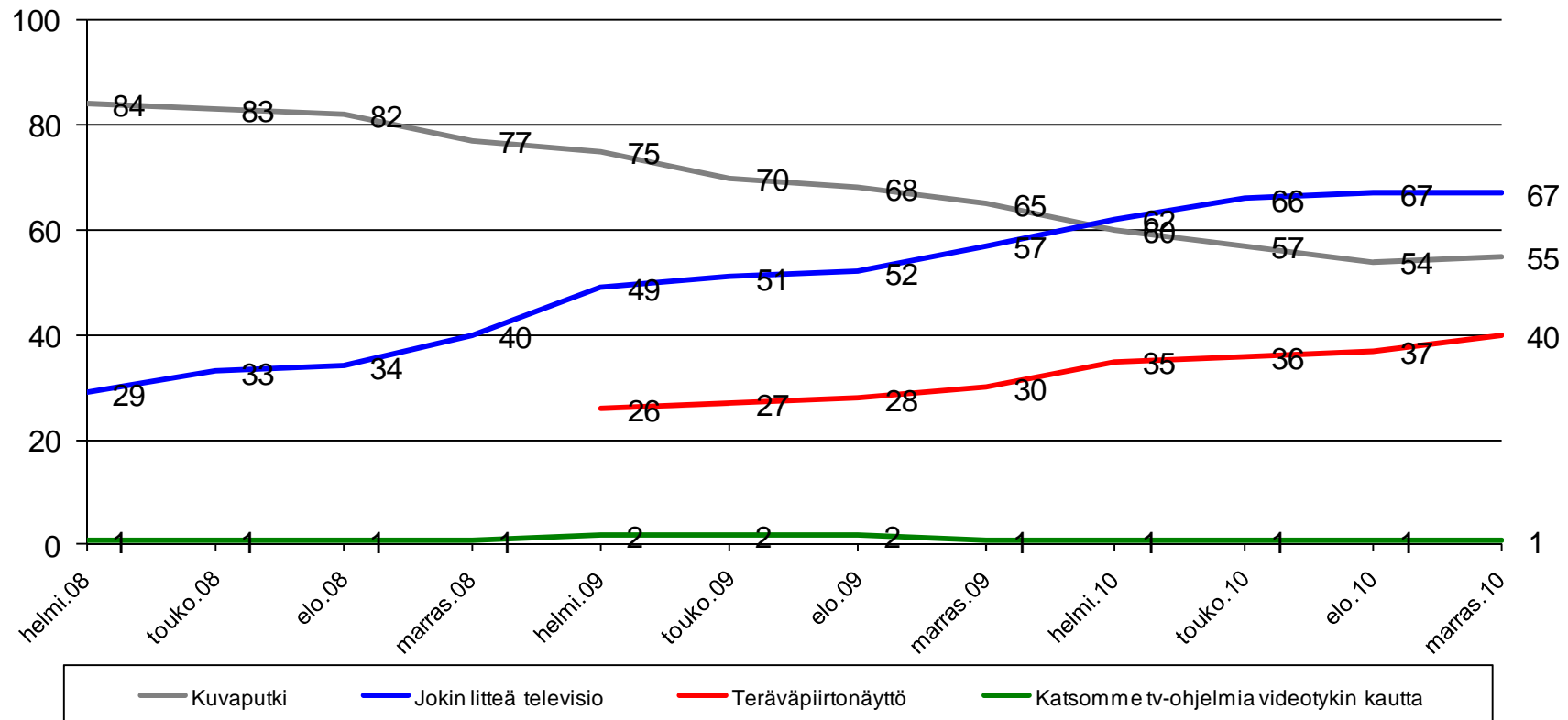
Keskimääräiset viikkotavoittavuudet (%) 2010



Lähde: Finnpanel Oy, tv-mittaritutkimus, 10+ vuotiaat ml. vieraat

Suomen kotitalouksissa 4 miljoonaa TV-vastaanotinta

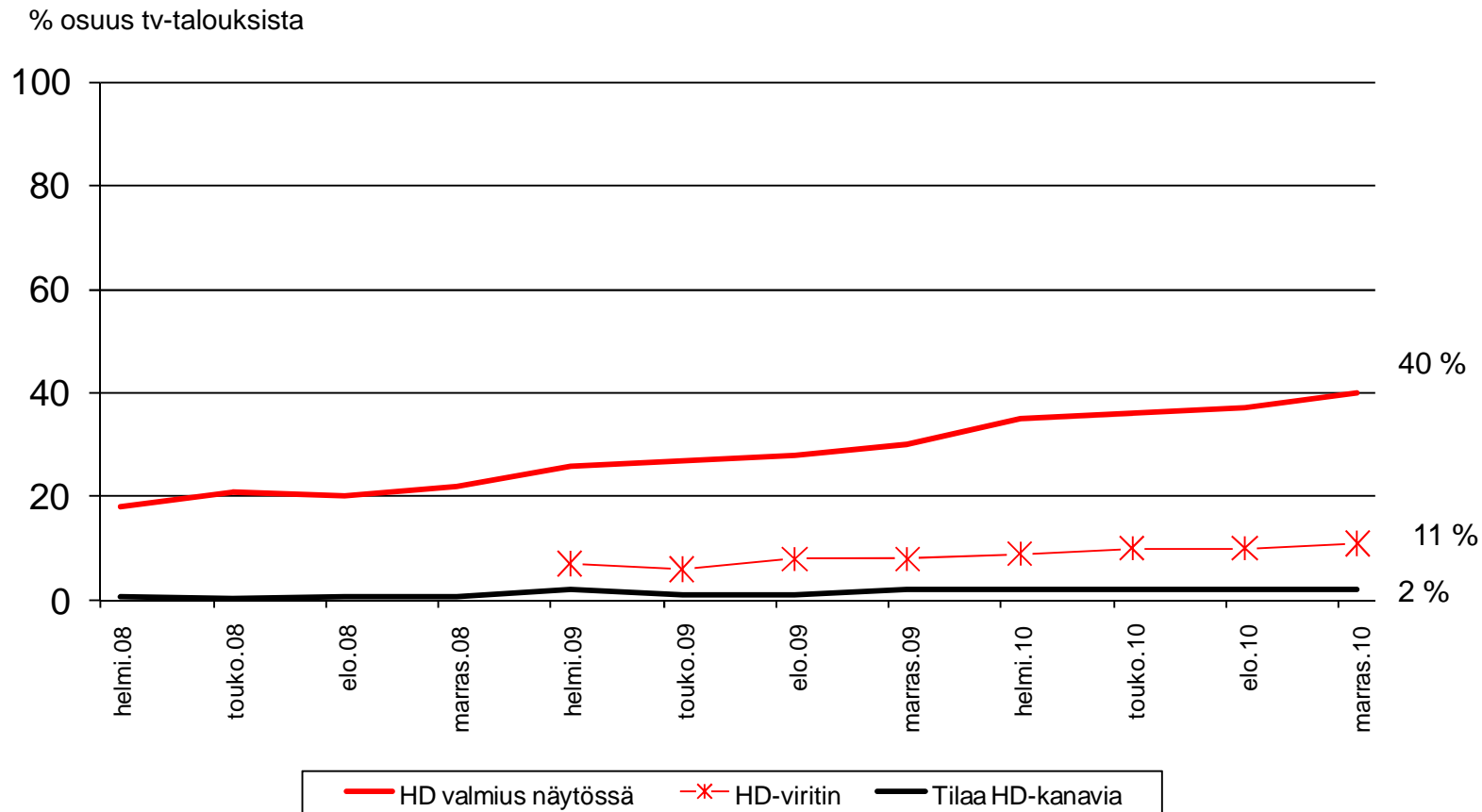
% Osuus tv-talouksista



Lähde: Finnpanel, TV Taloudet Suomessa

HD:n yleistyminen

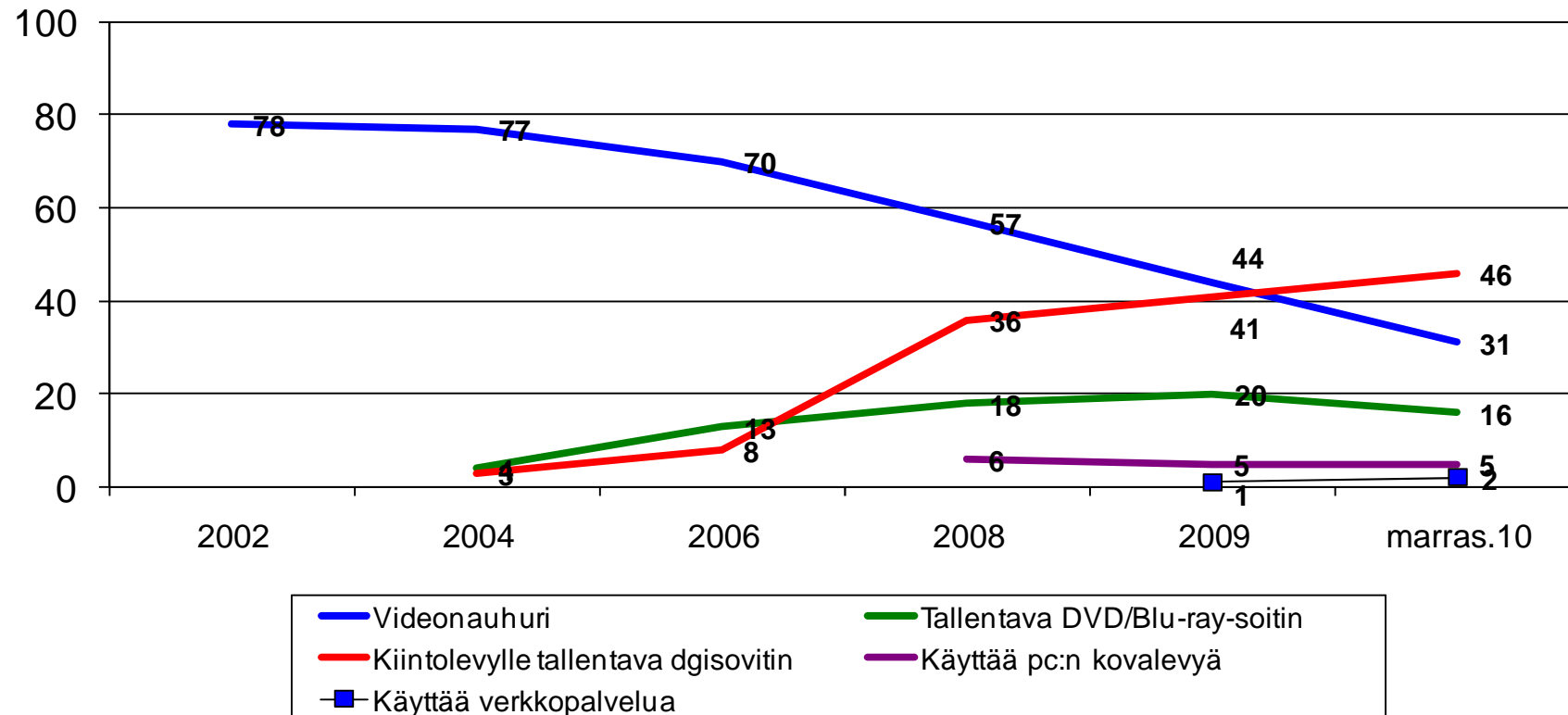
HD-vastaanottimia (Full HD tai HD Ready) 890 000 taloudessa, 40 000 tilaa HD-kanavia



Lähde: Finnpanel, TV Taloudet Suomessa

Tv-ohjelmien tallennukseen tarvittavat laitteet

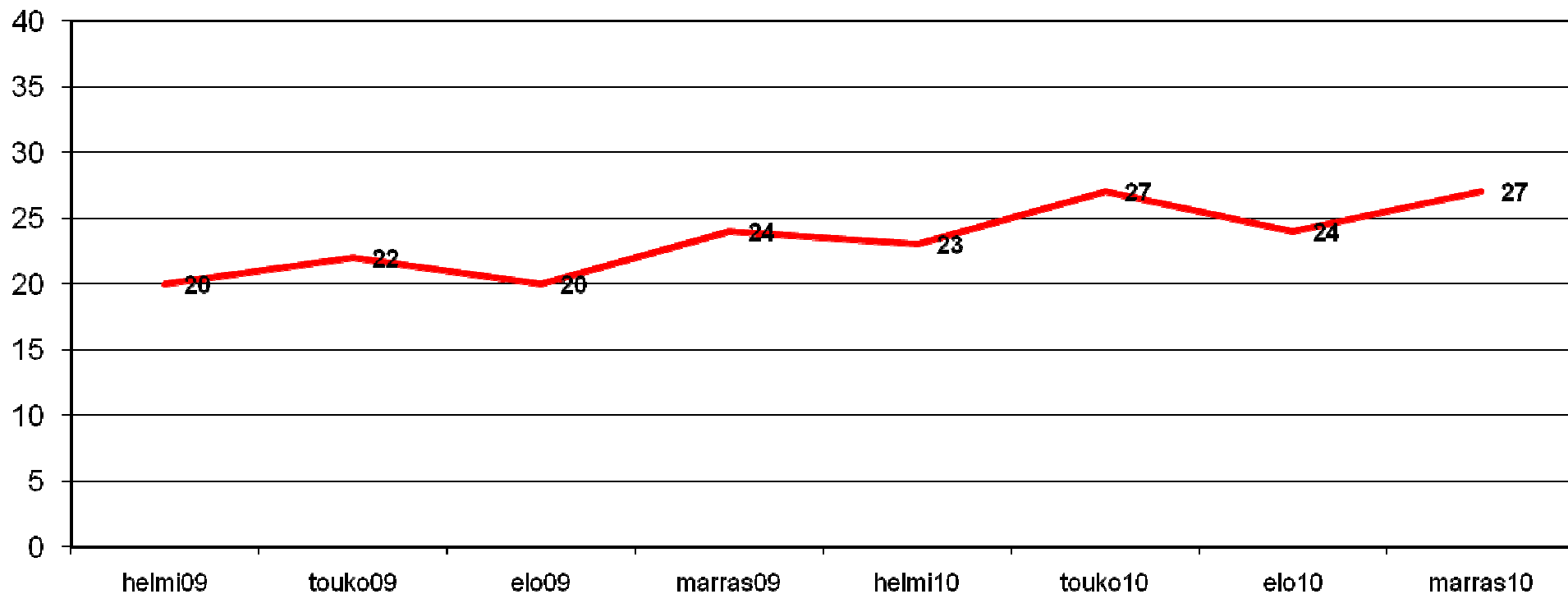
% Osuus tv-talouksista



Katsotaanko taloudessanne televisio-ohjelmia tietokoneen näytöltä?

% kaikista talouksista

Marraskuu 2010: runsas 650 000 taloutta



Lähde: Finnpanel, TV-taloudet Suomessa

Muu "televisioinfra" ...

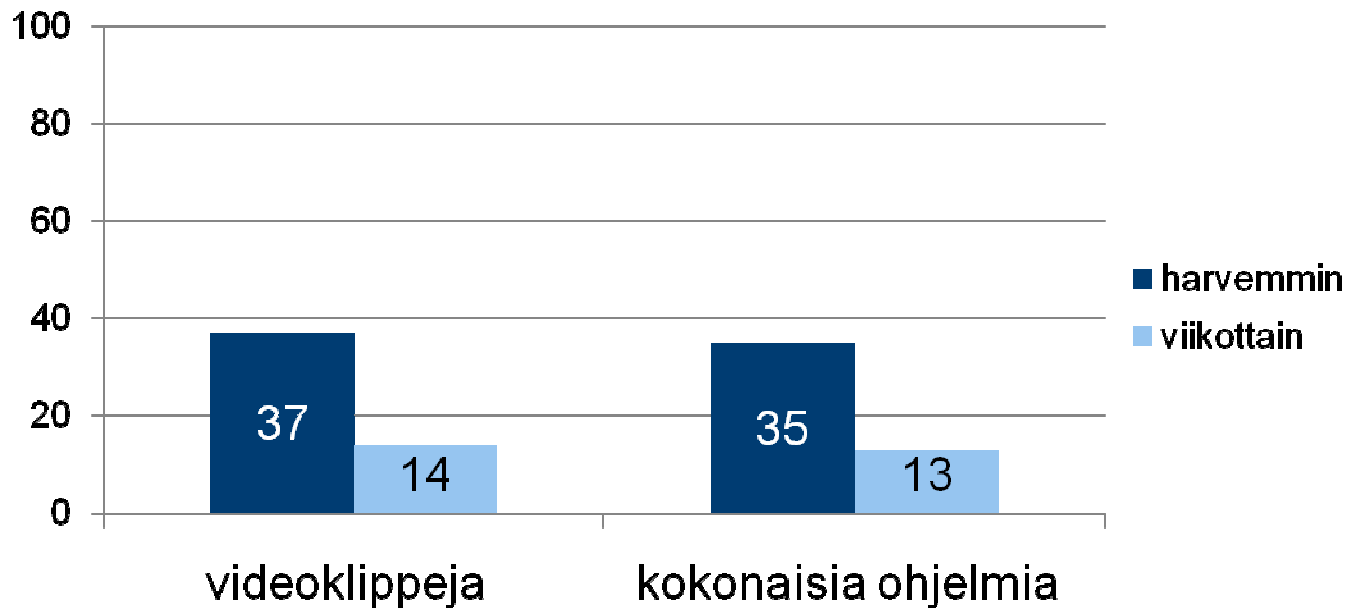
2008

2010

Laajakaista	57 %	->	72 %
Vastaanotin pc:ssä	10 %	->	4 %
IP-TV	1 %	->	2 %

Katseleeko joku taloudessanne kotimaisten TV-yhtiöiden netti-TV:tä?

% talouksista



Netti-TV:n suosituinta sisältöä 2010:



Salatut Elämät, Uutis- ja ajankohtaisohjelmat ja sää, Putous, Kadonneen Jäljillä, Maajussille Morsian, X-Factor, Diili



SM-liiga, Nelosen Uutiset, Dance, Matkaoppaat, Kuorosota, Miljonääriäidit Maira & Nina, Neljän tähden illallinen, Pelastushelikopteri



Big Brother, Ketonen ja Myllyrinne, Duudsonit, Teräspallit, Poliisikoira Rex, Lemmen viemää, Martina ja Esko – vauvakuumetta

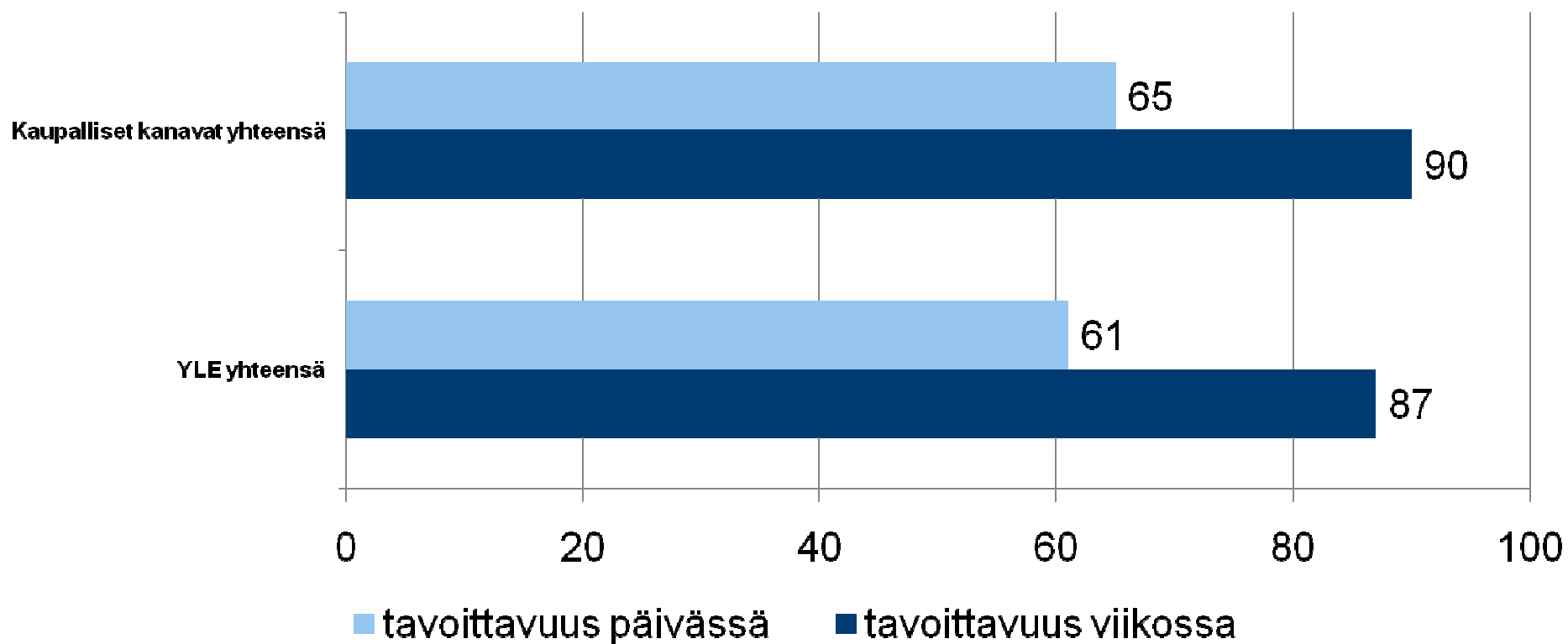


Syksyllä 2010: A2 teema: Homoilta, Chilen kaivosmiesten pelastusoperaatio, Linnan juhlat, Sveitsiläisministeriltä petti pokka, Joulukalenteri, Kakola, Muumilaakson tarinoita

Lähde: MTV:n, Nelosen ja YLE:n tilastointi 2010



Perinteinen televisio tavoittaa viikossa lähes kaikki suomalaiset

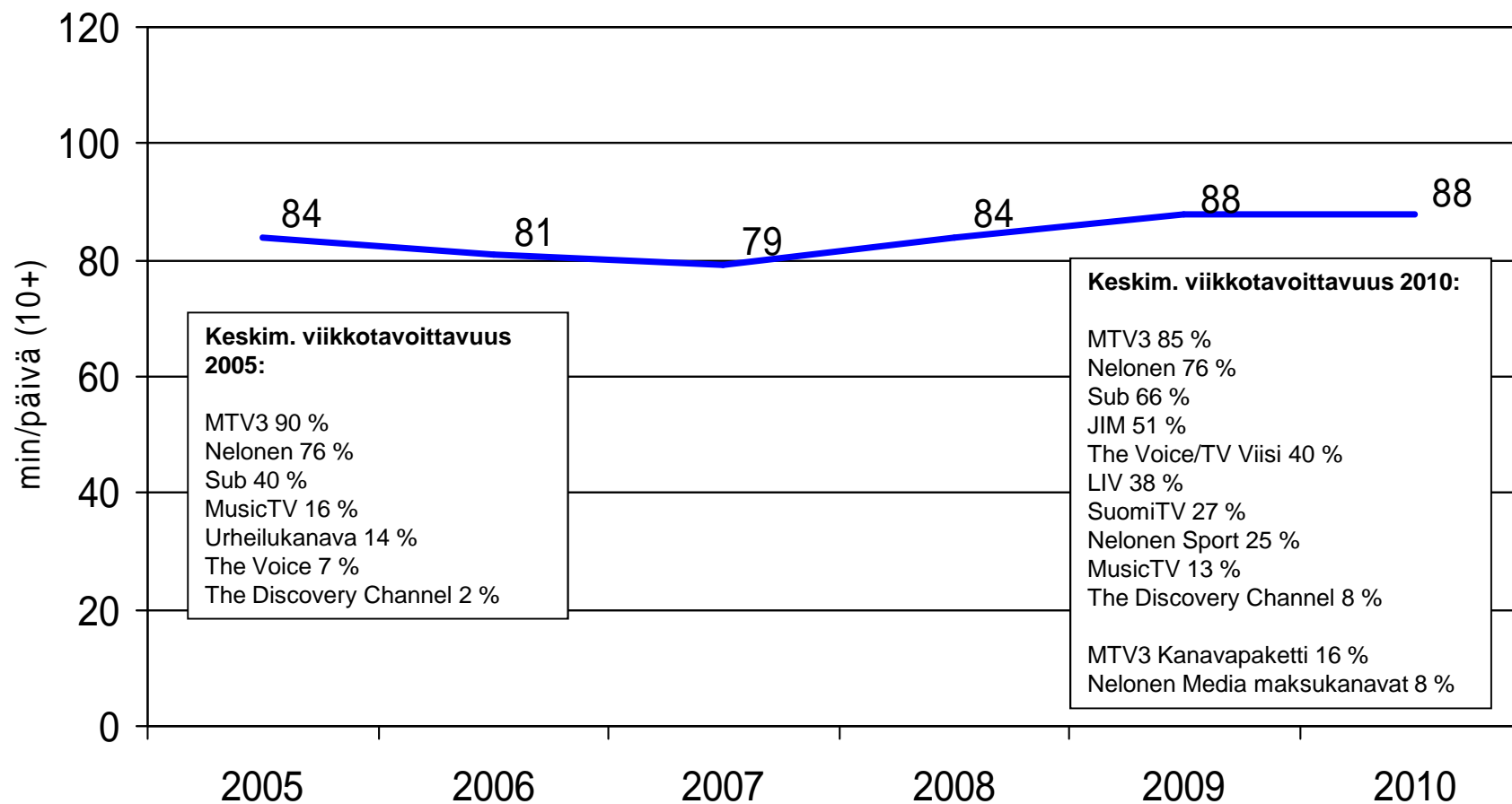


Lähde: TV-mittaritutkimus 2010, 10+ vuotiaat

Kaupalliset kanavat = Suomessa mainos aikaa tarjoavat kanavat

TV-mainostajalle enemmän vaihtoehtoja

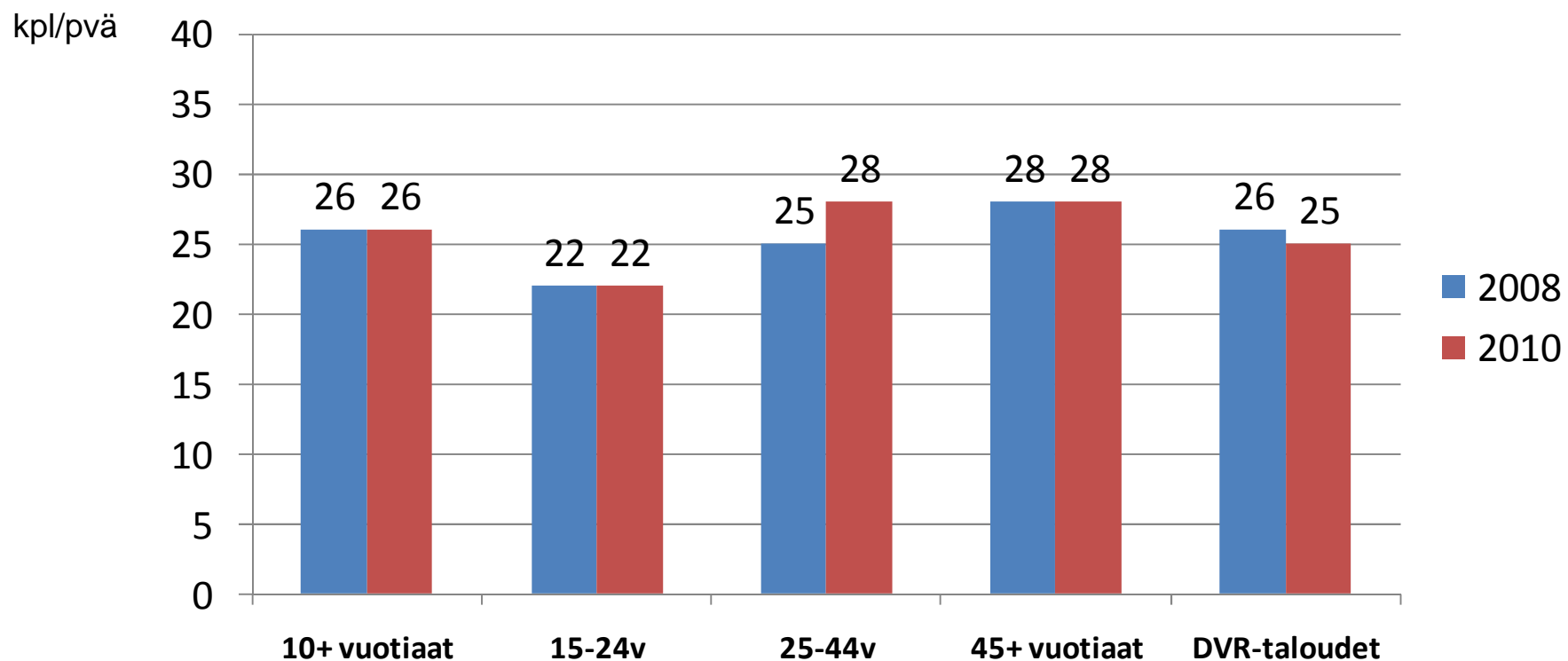
Keskimääräinen katseluaika kaupallisille kanaville vuosina 2005-10



Lähde: TV-mittaritutkimus 10+ vuotiaat (vieras- ja tallennekatselu sisältyy v 2008 alkaen)

Kaupalliset kanavat = Suomessa mainos aikaa tarjoavat kanavat

Suomalaiset katsovat päivittäin keskimäärin 26 TV-mainosta



Lähde: TV-mittaritutkimus 2010, 10+ vuotiaat

Kaupalliset kanavat = Suomessa mainosaikaa tarjoavat kanavat

Katsotuimmat ohjelmat vuonna 2010

Ohjelma	Pvä	Keskikatsoja määrä	Osuus väestöstä%
Itsenäisyyspäivän vastaanotto, TV1	su 6.12.2010	2.123.000	(45)
TV-uutiset ja sää, TV1	su 6.12.2010	2.036.000	(43)
Tanssii Tähtien kanssa, MTV3	su 28.11.2010	1.446.000	(31)
Mäkihypyn MC: Bischofshofen, MTV3	ke 6.1.2010	1.445.000	(31)
TV-uutiset, TV2	ke 18.5.2010	1.271.000	(27)
Jääkiekon MM: Suomi-Venäjä, TV2	ma 18.5.2010	1.206.000	(26)
Seitsemän Uutiset, MTV3	ke 6.1.2010	1.196.000	(25)
Miss Suomi 2010, MTV3	su 17.1.2010	1.117.000	(24)
Jääkiekon MM: Saksa-Suomi, TV2	ke 10.5.2010	1.112.000	(24)
Kymmenen Uutiset, MTV3	to 27.5.2010	1.096.000	(23)

Vain paras esityskerta huomioitu (koko väestö, 10+)

Lähde: Finnpanel Oy, TV-mittaritutkimus

Vuoden 2010 katsotuimmat ohjelmat ikäryhmittäin

Keskikatsojamäärä osuutena ikäryhmästä

10-14 v

1.	Salatut elämät 3.2	27 %
2.	Putous 6.2	25 %
3.	X Factor 24.1	24 %
4.	Simpsonit 30.9	22 %
5.	Tanssii Tähtien kanssa 28.11	21 %

15-24 v

1.	TV-uutiset 18.5	24 %
2.	Jääkiekon MM FIN-Rus 18.5	22 %
3.	Itsenäisyyspäivän vast. 6.12	22 %
4.	Big Brother 25.8	21 %
5.	X Factor 24.11	21 %

25-44 v

1.	Itsenäisyyspäivänvastaanotto	39 %
2.	TV-uutiset 6.12.	34 %
3.	Jääkiekon MM: FIN-USA 12.5	26 %
4.	Uutiset TV2 18.5	26 %
5.	Jääkiekon MM FIN-RUS 18.5.	26 %

45-64 v:

1.	Itsenäisyyspäivän vastaanotto	52 %
2.	Tv-uutiset ja sää, 6.12.	52 %
3.	Mäkihypyn MC:Bischofshofen	40 %
4.	Tanssii tähtien kanssa 28.11	38 %
5.	TV-uutiset TV2 20.2.	34 %

65 + :

1.	TV-uutiset 6.12.	71 %
2.	Itsenäisyyspäivän vast.otto	69 %
1.	Tanssii Tähtien Kanssa, 27.4.	52 %
2.	Mäkihypyn MC:Bischofsh. 6.1	50 %
3.	Uutiset TV2 20.2.	46 %

Lähde: Finnpanel, TV-mittaritutkimus

YLE TV1 Katsotuimmat ohjelmat 2010

Ohjelma	Pvä	Keskikatsoja määrä	Osuus väestöstä%
1. Itsenäisyyspäivän vastaanotto	ma 6.12.2010	2.123.000	(45)
2. Tv-uutiset	ma 6.12.2010	2.036.000	(43)
3. Kruununprinsessa Victorian häät	la 19.6.2010	1.049.000	(22)
4. Linnan jatkot	ma 6.12.2010	1.014.000	(22)
5. Suomen Turku julistaa Joulurauhan	ke 24.12.2010	947.000	(20)
6. Kotikatsomo: Postia Pappi Jaakobille	ma 4.1.2010	940.000	(20)
7. Urheiluruutu	ma 4.1.2010	931.000	(20)
8. Kotikatsomo: Tauno Tukevan sota	ma 20.12.2010	847.000	(18)
9. Uutisvuoto	la 25.12.2010	801.000	(17)
10. Kuuden TV-uutiset	la 19.6.2010	787.000	(17)

Vain paras esityskerta huomioitu (koko väestö, 10+ ml. vieraat)

Lähde: Finnpanel Oy, TV-mittaritutkimus

YLE | TV2 Katsotuimmat ohjelmat 2010

Ohjelma	Pvä	Keskikatsoja määrä	Osuus väestöstä%
1. TV-uutiset	ti 18.5.2010	1.271.000	(27)
2. Jääkiekon MM 2010: Suomi-Venäjä	ti 18.5.2010	1.206.000	(26)
3. Jääkiekon MM 2010: Saksa-Suomi	ma 10.5.2010	1.112.000	(24)
4. Jalkapallon MM 2010: Loppuottelu	la 11.7.2010	1.067.000	(23)
5. Vancouverin olympiakisat: 16. kisap.	su 28.2.2010	1.063.000	(23)
6. Jääkiekon MM 2010: Suomi-USA	pe 12.5.2010	1.044.000	(22)
7. Yleisurheilun EM	su 2.8.2010	1.028.000	(22)
8. Vancouverin olympiak.: 13. kisapäivä	to 25.2.2010	1.027.000	(22)
9. Eurovision 2010 Suomen Finaali	la 30.1.2010	1.004.000	(21)
10. Jääkiekon MM 2009: Suomi-Tanska	la 8.5.2010	987.000	(21)

Vain paras esityskerta huomioitu (koko väestö, 10+ ml vieraat)

Lähde: Finnpanel Oy, TV-mittaritutkimus

Ohjelma	Pvä	Keskikatsoja määrä	Osuus väestöstä%
1. Tanssii Tähtien Kanssa	su 28.11.2010	1.446.000	(31)
2. Mäkihypyn mc: Bischofshofen	ke 6.1.2010	1.445.000	(31)
3. Seitsemän uutiset	ke 6.1.2010	1.196.000	(25)
4. Miss Suomi 2010	su 17.1.2010	1.117.000	(24)
5. Kymmenen Uutiset	to 27.5.2010	1.096.000	(23)
6. Maajussille morsian	pe 9.4.2010	1.014.000	(22)
7. Salatut elämät	ma 18.1.2010	1.007.000	(21)
8. X Factor	su 24.1.2010	956.000	(20)
9. Mäkihypyn mc: Garmisch-Partenk.	pe 1.1.2010	887.000	(19)
10. Kadonneen jäljillä	ti 28.9.2010	828.000	(18)

Vain paras esityskerta huomioitu (koko väestö, 10+ ml. vieraat)



Nelonen

Katsotuimmat ohjelmat 2010

Ohjelma	Pvä	Keskikatsoja määrä	Osuus väestöstä%
1. Elokuva: Indiana Jones ja kristallik.	su 19.12.2010	675.000	(14)
2. Elokuva: Indiana Jones ja viimeinen r	su 12.12.2010	595.000	(13)
3. Kuorosota tuloslähetys	su 19.12.2010	544.000	(12)
4. Kuorosota	su 21.3.2010	520.000	(11)
5. FlashForward	to 7.1.2010	484.000	(10)
6. Jussi Gaala 2010	su 31.1.2010	470.000	(10)
7. Nelosen sää	su 19.12.2010	448.000	(10)
8. Nelosen uutiset	su 19.12.2010	444.000	(9)
9. Elokuva: Indiana Jones ja tuomion t.	su 5.12.2010	437.000	(9)
10. Elokuva: National Treasure	su 10.10.2010	437.000	(9)

Vain paras esityskerta huomioitu (koko väestö, 10+ ml. vieraat)



Katsotuimmat ohjelmat 2010

Ohjelma	Pvä	Keskikatsoja määrä	Osuus väestöstä%
1. Big Brother 2010 alkaa	ke 25.8.2010	676.000	(14)
2. Big Brother	ke 25.8.2010	603.000	(13)
3. Big Brother Talk Show	su 29.8.2010	588.000	(13)
4. Big Brother –finaali	su 28.11.2010	587.000	(12)
5. Elokuva: Casino Royale	ma 18.10.2010	491.000	(10)
6. Elokuva: Ota kiinni jos saat	su 17.1.2010	402.000	(9)
7. Elokuva: Harry Potter ja liekehtivä p.	ma 5.4.2010	390.000	(8)
8. Elokuva: Paholainen pukeutuu Pr.	ma 3.5.2010	388.000	(8)
9. Ketonen & Myllyrinne	su 5.9.2010	378.000	(8)
10. Elokuva: Departed	su 3.1.2010	360.000	(8)

Vain paras esityskerta huomioitu (koko väestö, 10+ ml. vieraat)

YLE Teeman ja YLE FST5:n katsotuimmat ohjelmat 2010



		Katsoja- määrä
1.	Kummeli 30.10.	249 000
2.	Velipuolikuu 30.10.	245 000
3.	Naurun tasavalta 26.11.	237 000
4.	Kino Klasikko: Kaksi kulkuria 17.10.	202 000
5.	Studio Julmahovi 30.10.	200 000
6.	Kino: Hei, me lennetää 26.11.	197 000
7.	Ihanaa Leijonat ihanaa 6.2.	192 000
8.	Historia: Pako Auschwitzista 2.1.	187 000
9.	Suomen historian myytit: Häjyt 16.4	178 000
10.	Historia: Maailmansodan kurimuks.	172 000



		Katsoja- määrä
1.	Vancouver olympiakisat 25.2.	544 000
2.	Jalkapallon EM-karsinta 7.9.	349 000
3.	Jalkapallon MM 2010: Puolivälier. 2.7.	292 000
4.	Hiihdon mc: Miesten 15 km 11.12.	224 000
5.	Jalkapallon MM 2010: Neljännesv. 29.6.	187 000
6.	Strömsö 28.2.	151 000
7.	Lentomäen MM 19.3.	148 000
8.	Bettina 5.4.	132 000
9.	Dok: Hangon sota 21.3.	126 000
10.	Purtavaa Pohjolasta 17.1.	119 000

Vain paras esityskerta huomioitu (koko väestö, 10+ ml. vieraat)

Lähde: Finnpanel Oy, TV-mittaritutkimus

Nelonen Sportin (Urheilukanava), JIM:in ja Liv:in katsotuimmat ohjelmat 2010



1.	Jääkiekon Liigakarsinta LIVE 30.3.	101 000
2.	SM-liiga LIVE 15.1	84 000
3.	Yleisurheilua: Berliini 22.8.	77 000
4.	Salibandyliiga LIVE: Erä-SSV 11.4.	66 000
5.	Superpesis: 4. finaali 12.9.	63 000
6.	Superpesis: 1. finaali 4.9.	53 000
7.	Superpesis: 4. välierä 29.8.	52 000
8.	Superpesis: 3. finaali 11.9.	50 000
9.	Lentopallon Maailmanliiga 7.7.	49 000
10.	Raviurheilua LIVE: V5 13.1.	49 000

1.	Poliisit 6.3.	163 000
2.	Kenraali Pancho & Pojat Pohjoiskal. 26.1.	163 000
3.	JIM D: Tsunami 25.5.	147 000
4.	JIM D: Aasian tsunami 16.2.	129 000
5.	JIM D: Air France 447 – Kadonnut lento 1.6.	126 000
6.	JIM D: 9/11 – Miten kaikki tapahtui? 10.9.	121 000
7.	JIM D: Chilen kaivosmiesten tarina 2.11.	119 000
8.	JIM D Historia: Maailmanloppu 2012 14.2.	117 000
9.	JIM D: Titanicin viimeiset hetket 2.2.	116 000
10.	JIM D Historia: Kadonnut pyramidi 28.2.	114 000



1.	Miljonääriäidit Maria & Nina 22.19.	236 000
2.	Elokuva: Kohtalokas syrjähyppy 21.12.	136 000
3.	Kumman kaa 29.12.	125 000
4.	Elokuva: Unelmien Manhattan 14.12.	123 000
5.	Elokuva: Sooloilua 23.3.	114 000
6.	Elokuva: Mitä nainen haluaa 6.4.	104 000
7.	Huvila & Huussi 18.4.	96 000
8.	Elokuva: Kesken jäänyt elämä 26.10.	87 000
9.	Elokuva: Prinsessapäiväkirjat 23.11	87 000
10.	Sikke – Ruokaa rakkaudella 11.11.	84 000

Lähde: Finnpanel, TV-mittaritutkimus

Vain paras esityskerta huomioitu (koko väestö, 10+ ml. vieraat)



SuomiTV:n ja TV Viisi kanavien katsotuimmat ohjelmat 2010



		Katsoja- määrä
1.	Fort Boyard – Linnake 8.10.	116000
2.	Kymppitonni 9.4.	93 000
3.	SuomiTV:n Uutiset 21.12.	73 000
4.	Linnan juhlat 7.12.	70 000
5.	Victoria ja Daniel Suomessa 3.11.	63 000
6.	Viihdeuutiset 12.12.	60 000
7.	Kari Tapion muistoksi 12.12.	60 000
8.	Outo ja uskomaton Venäjä 23.8.	47 000
9.	Dokumentti: Planeettamme ilmiöt	45 000
10.	SuomiTV:n Uutiset klo 20:00 8.10.	40 000

		Katsoja- määrä
1.	Elokuva: Mitä tapahtui Vegasissa 20.11.	286 000
2.	Elokuva: Seitsemän 16.10.	119 000
3.	Elokuva: Heat – Ajojahti 15.12.	111 000
4.	Elokuva: Red Planet 22.12	111 000
5.	Elokuva: Air America 21.11.	109 000
6.	Elokuva: Rajaton valta 10.2.	103 000
7.	Elokuva: Murha valkoisessa talossa 29.12.	103 000
8.	Elokuva: Mistä tytöt tykkää 23.10.	103 000
9.	Elokuva: Hostage 30.11.	99 000
10.	Elokuva: Cliffhanger 4.9.	98 000

Vain paras esityskerta huomioitu (koko väestö, 10+ ml. vieraat)

Lähde: Finnpanel, TV-mittaritutkimus

MusicTV:n, Discovery Channelin ja The Voicen katsotuimmat 2010



	Katsoja- määrä
1. Hogan Knows Best 27.1.	33 000
2. Axl Meets 12.11.	30 000
3. Hard Times 10.10.	30 000
4. Disaster Date 6.1.	27 000
5. My Super Sweet 16 2.4.	27 000



	Katsoja- määrä
1. Deadliest Catch 9.11.	33 000
2. Destroyed In Seconds 5.4.	33 000
3. Mythbusters 10.1.	29 000
4. Wheelers Dealers 18.9.	29 000
5. How Stuff's Made 30.5.	24 000

THE VOICE

	Katsoja- määrä
1. Latauslista 11.12.	36 000
2. Viikonloppu Voicella 9.10.	32 000
3. Killer Karaoke 20.2.	30 000
4. Me rakastamme musiikkia 26.8.	27 000
5. Pop 16.10.	27 000

Vain paras esityskerta huomioitu (koko väestö, 10+ ml. vieraat)

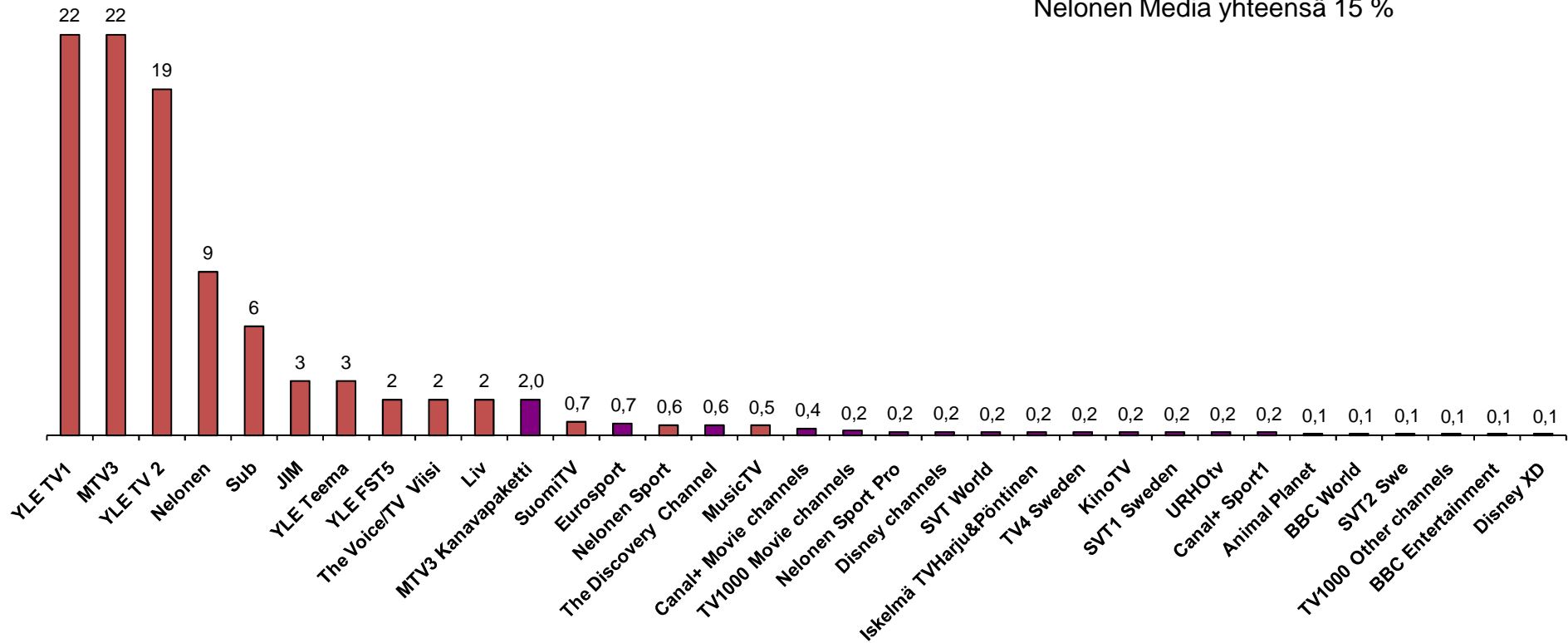
Lähde: Finnpanel, TV-mittaritutkimus

Kanavien katseluosuudet (%) 2010

YLE yhteensä: 45 %

MTV MEDIA (pl Canal+) yhteensä: 30 %

Nelonen Media yhteensä 15 %



Lähde: Finnpanel Oy, tv-mittaritutkimus, 10+ vuotiaat

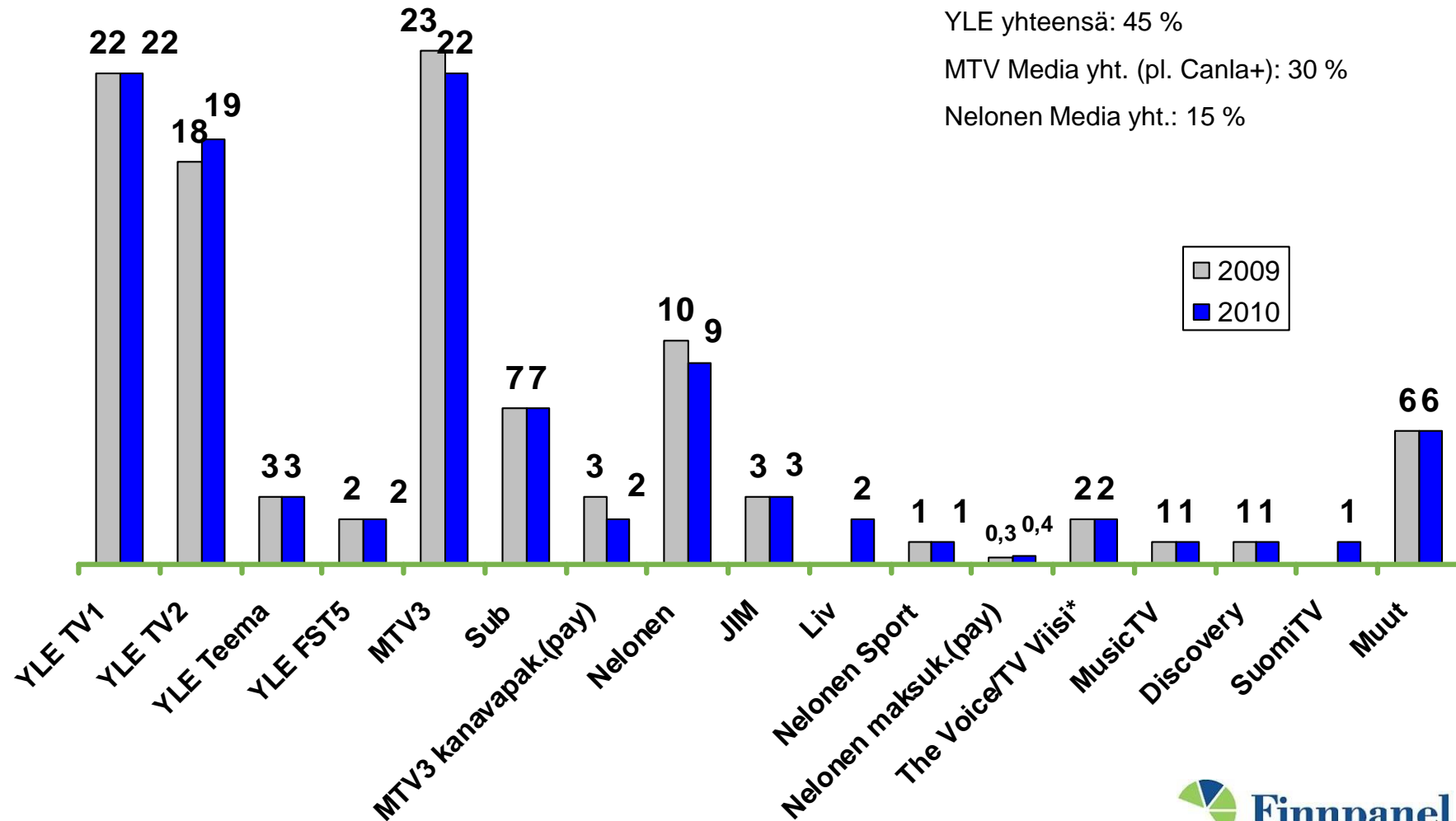
Kanavien katseluosuudet (% , koko vrk)

Vuonna 2010

YLE yhteensä: 45 %

MTV Media yht. (pl. Canal+): 30 %

Nelonen Media yht.: 15 %



Lähde: Finnpanel Oy, tv-mittaritutkimus, 10+ vuotiaat ml. vieraat

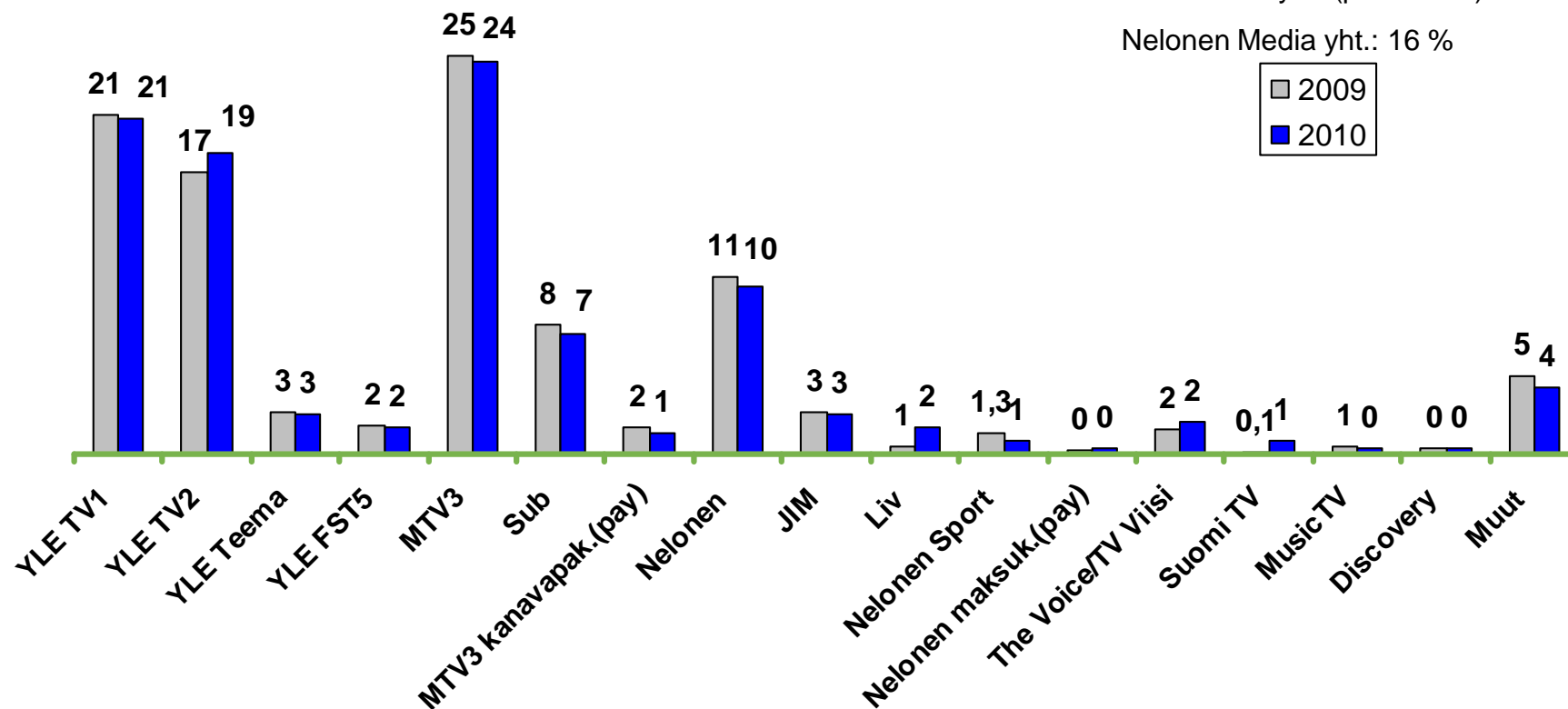
Kanavien katseluosuudet (% , prime time klo 18-23)

Vuosi 2010

YLE yhteensä: 44 %

MTV Media yht. (pl. Canal+): 33 %

Nelonen Media yht.: 16 %



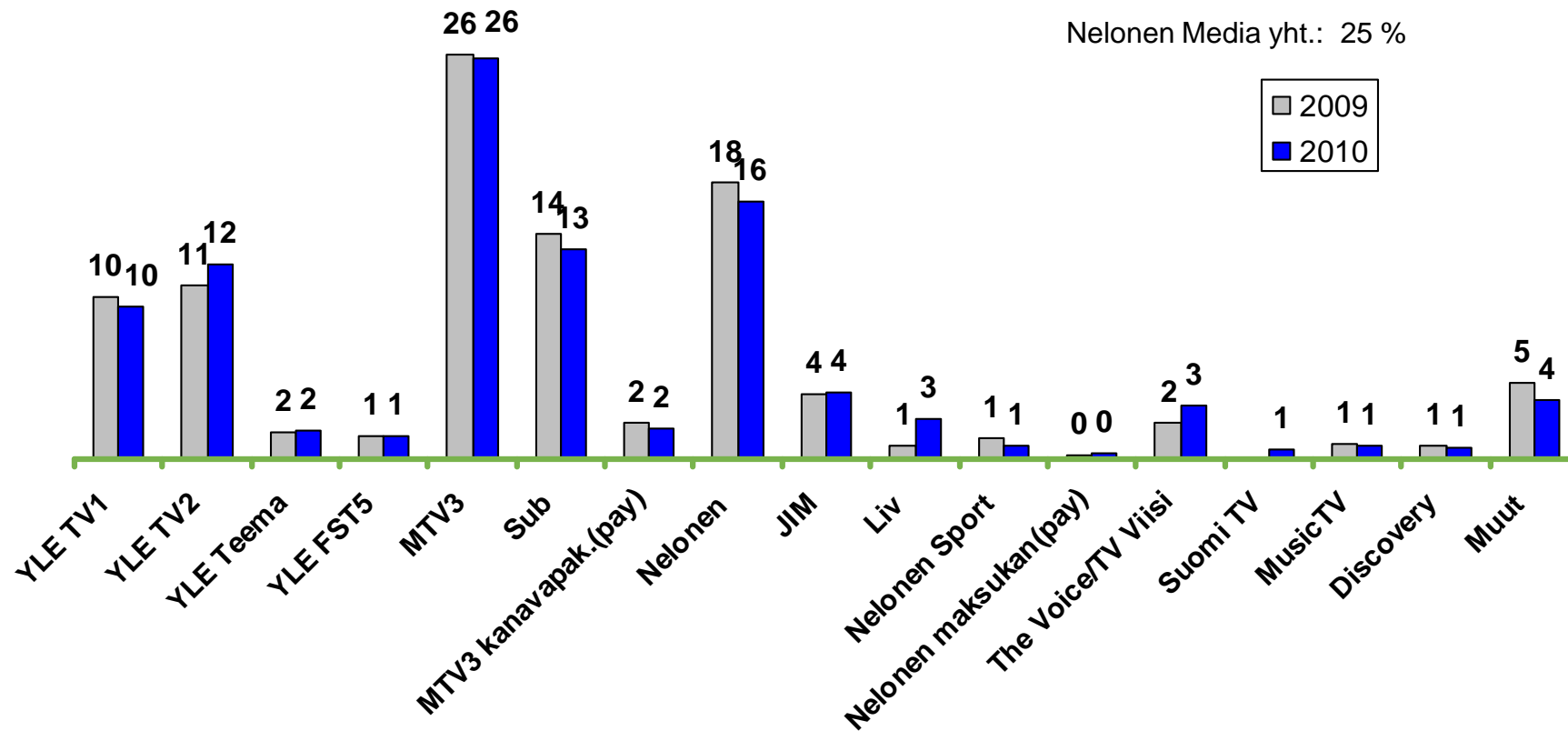
Kanavien katseluosuudet 10-44 vuotiaat (%, prime time klo 18-23)

Vuosi 2010

YLE yhteensä: 25 %

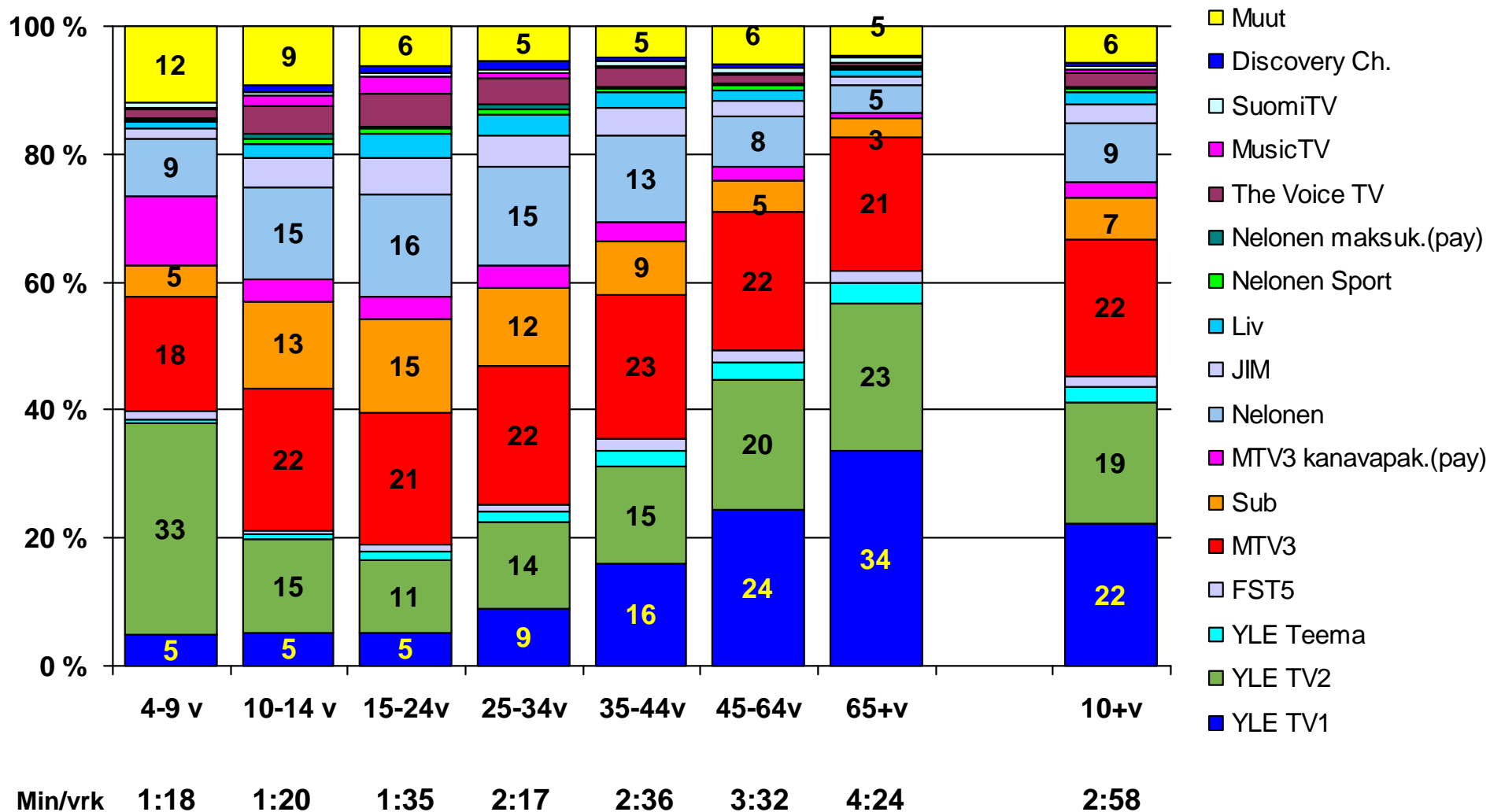
MTV Media yht. (pl. Canal+): 41 %

Nelonen Media yht.: 25 %



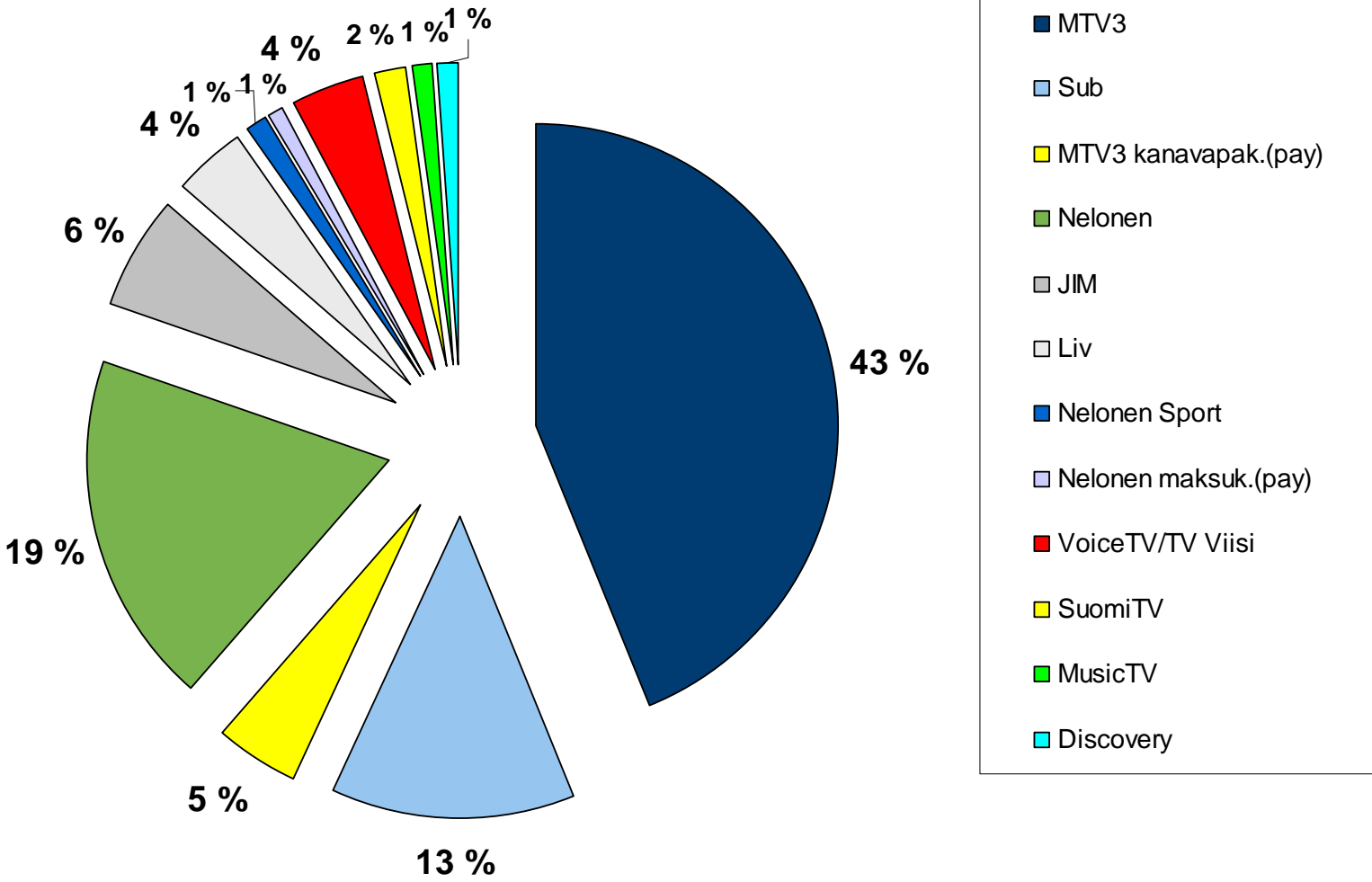
Lähde: Finnpanel Oy, tv-mittaritutkimus, 10-44 vuotiaat, ml. vieraat

Katseluosuudet (%) ikäryhmittäin 2010



Lähde: Finnpanel Oy, tv-mittaritutkimus 10 + vuotiaat ml. vieraat

Kaupallinen kanavaosuus

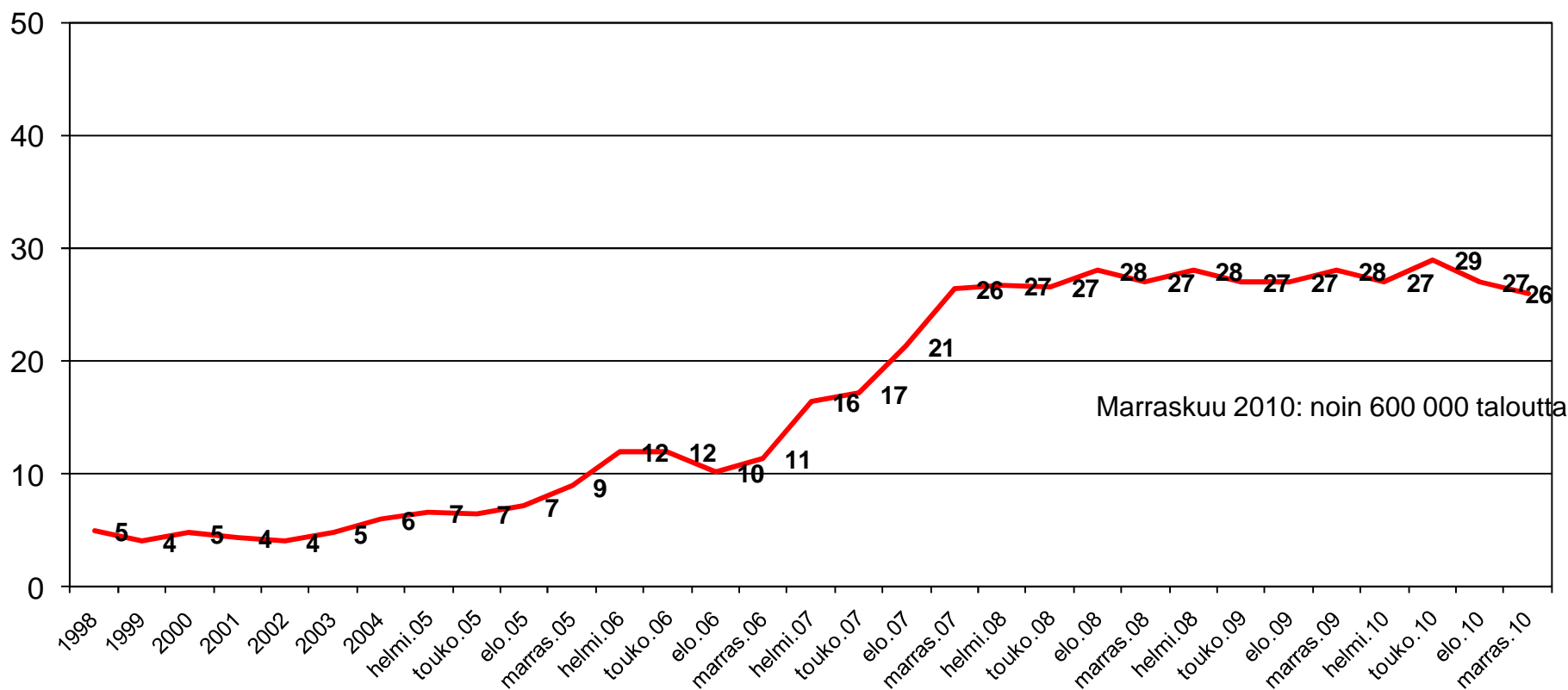


Lähde: TV-mittaritutkimus 2010, 10+ vuotiaat
 Kaupalliset kanavat = Suomessa mainosaikaa tarjoavat kanavat

Maksu-tv joka neljännessä TV-taloudessa

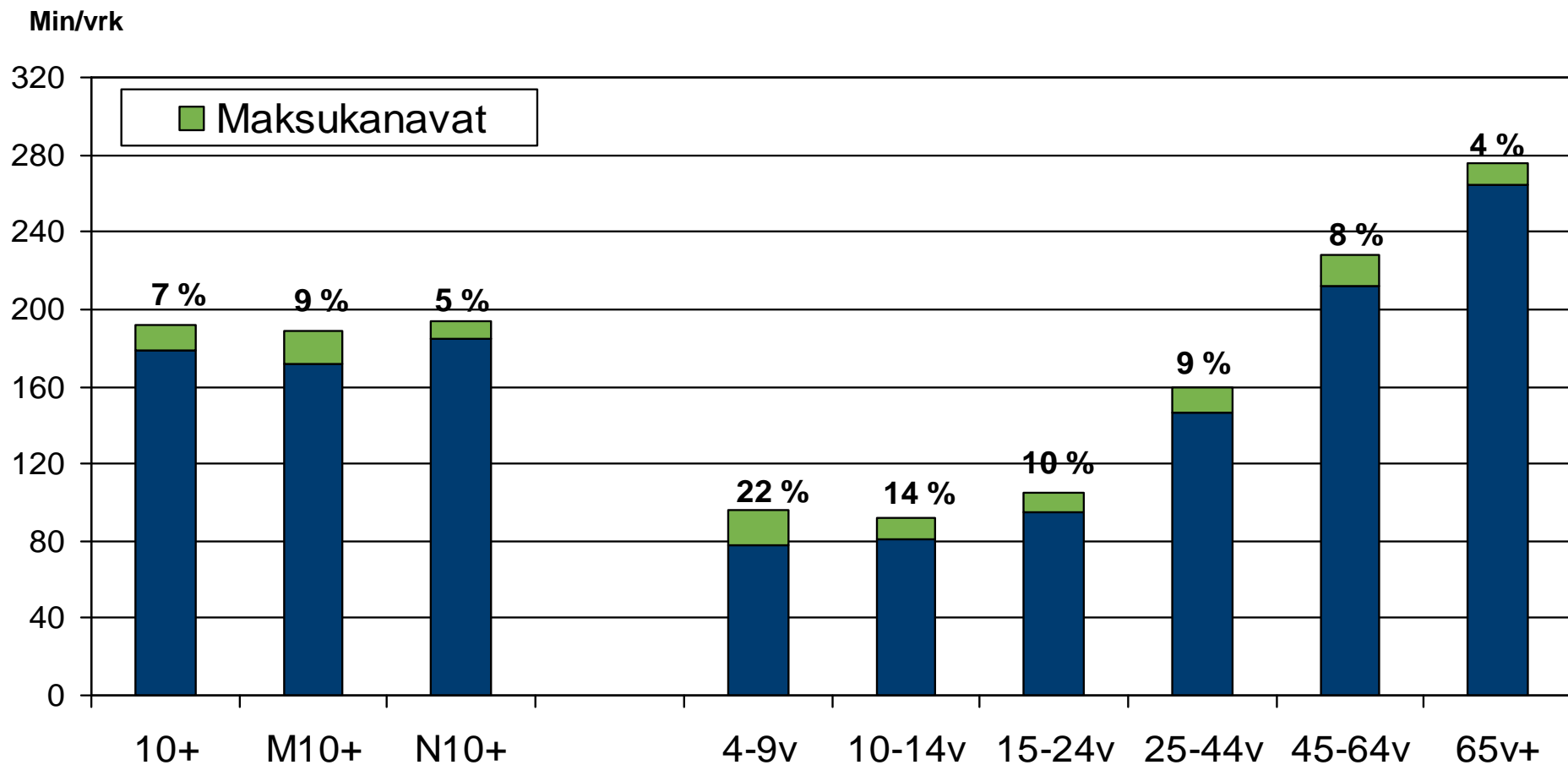
Katsotuimmat maksukanavat 2010: MTV3 MAX, Eurosport, Discovery, MTV3 Fakta, MTV3 Leffa – maksukanavatalouksissa 20 % katselusta maksukanaville

% tv-talouksista



Lähde: Finnpanel, "TV-taloudet Suomessa"

Maksukanavien osuus koko tv-katselusta 2010



Lähde: TV-mittaritutkimuksen aineisto 2010, ml. vieraat ja ajansiirto.

Maksu-TV-kanavat analysissä: MTV3 maksukanavat (Max, Leffa, Fakta, Juniori, Ava, Scifi, Sarja) , Nelosen maksukanavat (Kino, NelonenSport1), Urhotv, Canal+ Movie, Canal+ Sport, TV1000 movie, TV1000 muu, Eurosport, Disney Channel, Discovery Channel, SVT World, SVT1, SVT2, TV4 Ruotsi , BBC Prime, BBC Food, Animal Planet, Toon Disney, Jetix, Digiviihde (T-jakelu)



Tallentava digiboksi joka toisessa TV-taloudessa

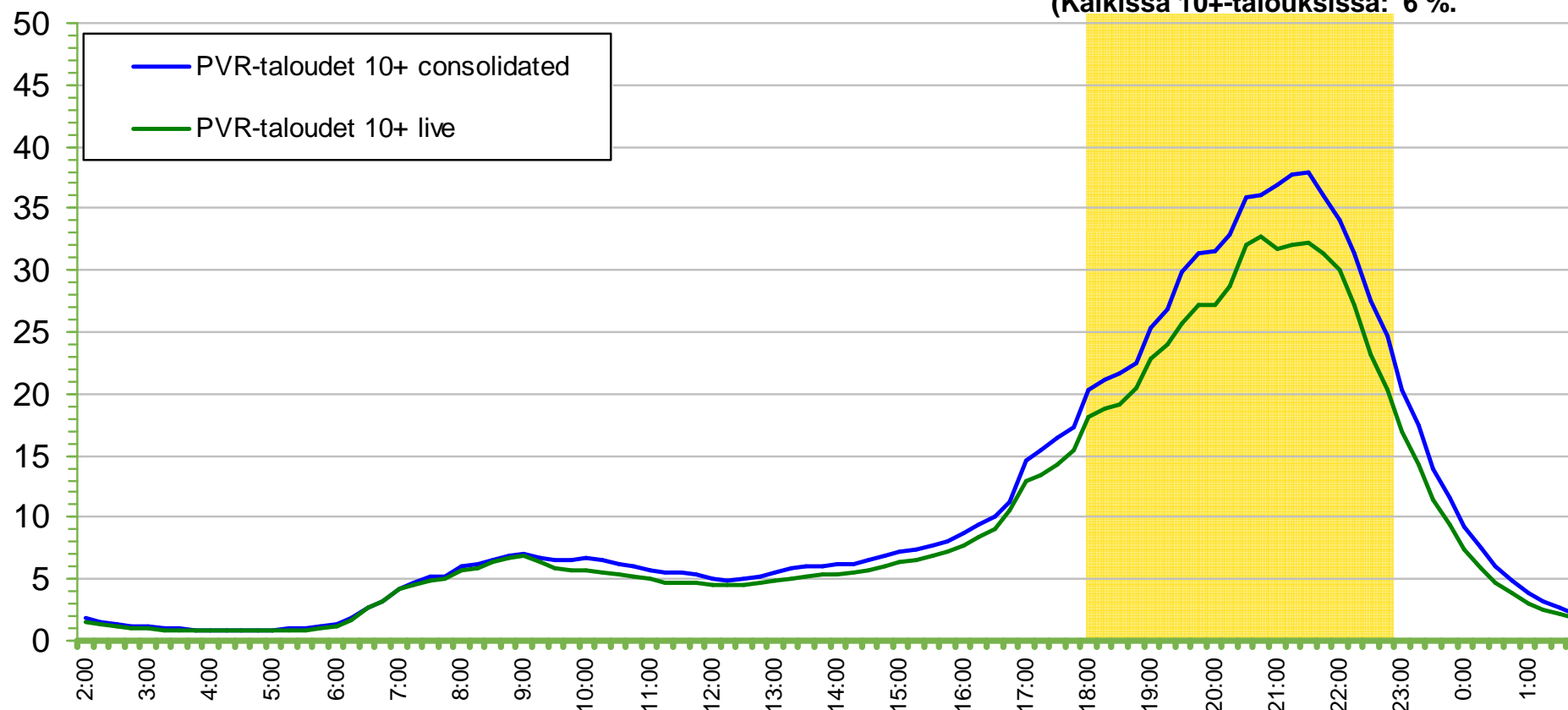
- Tallennekatselun osuus kokonaiskatselusta 6 % - DVR-talouksissa 13 %
- Eniten tallennekatselua Subin, Nelosen ja YLE Teeman ohjelmille
- 25-44-vuotiaille eniten tallennekatselua (10 %)
- Tallennekatselu tasaista läpi viikon ja vuoden
- ”Heavy-käyttäjiä” (yli puolet katselusta tallenteena) on alle 5 % väestöstä

DVR-taloudet: Arkipäivien televisiotarjonnan katselu (live ja ajassa siirretty)

Consolidated = Kaikki viikon aikana kertynyt katselu

Peitto,%

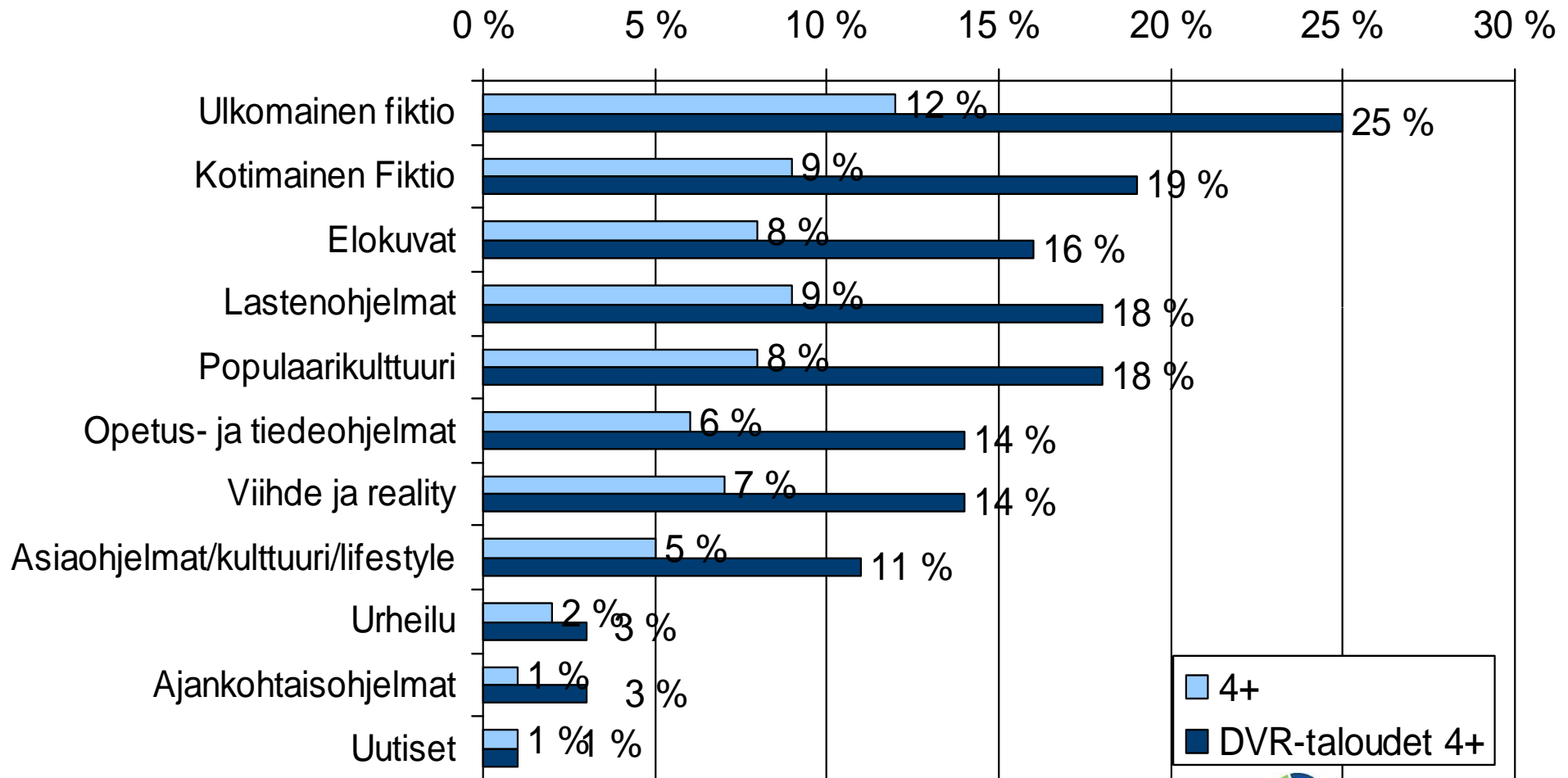
Kello 18-23 ohjelmissa viivästetyn
katselun osuus kokonaiskatselusta:
DVR-talouksissa 10+: 13 %.
(Kaikissa 10+-talouksissa: 6 %.



DVR-talous = talous, jossa tallentava digisovitin
Lähde: Finnpanel Oy, tv-mittaritutkimus. 2010, pl. vieraat.

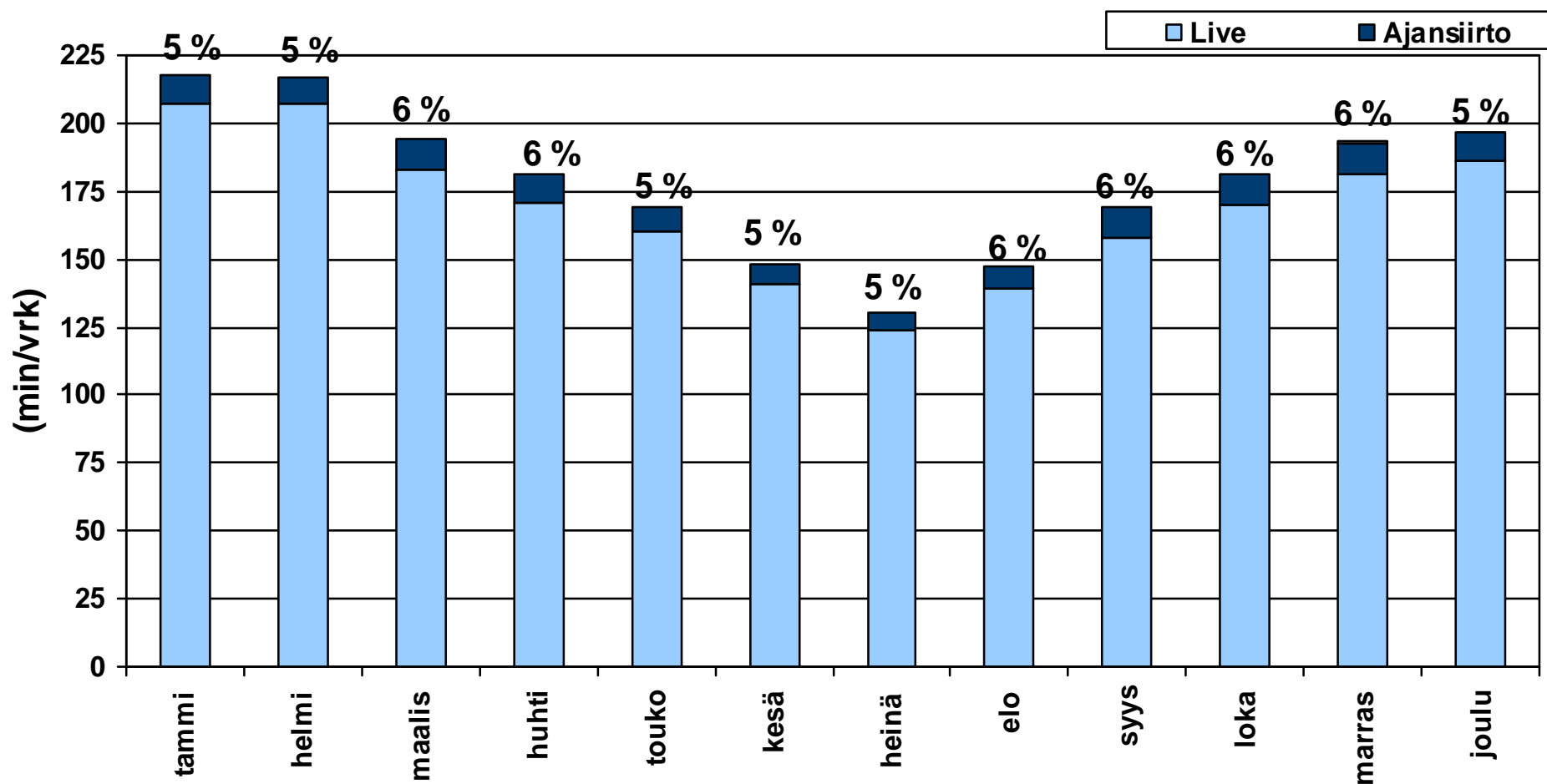
Ajassa siirrettyä katselua eniten draamasarjoille – vähiten uutisille ja ajankohtaisohjelmille

Ajansiirron osuus kokonaiskatselusta (%)



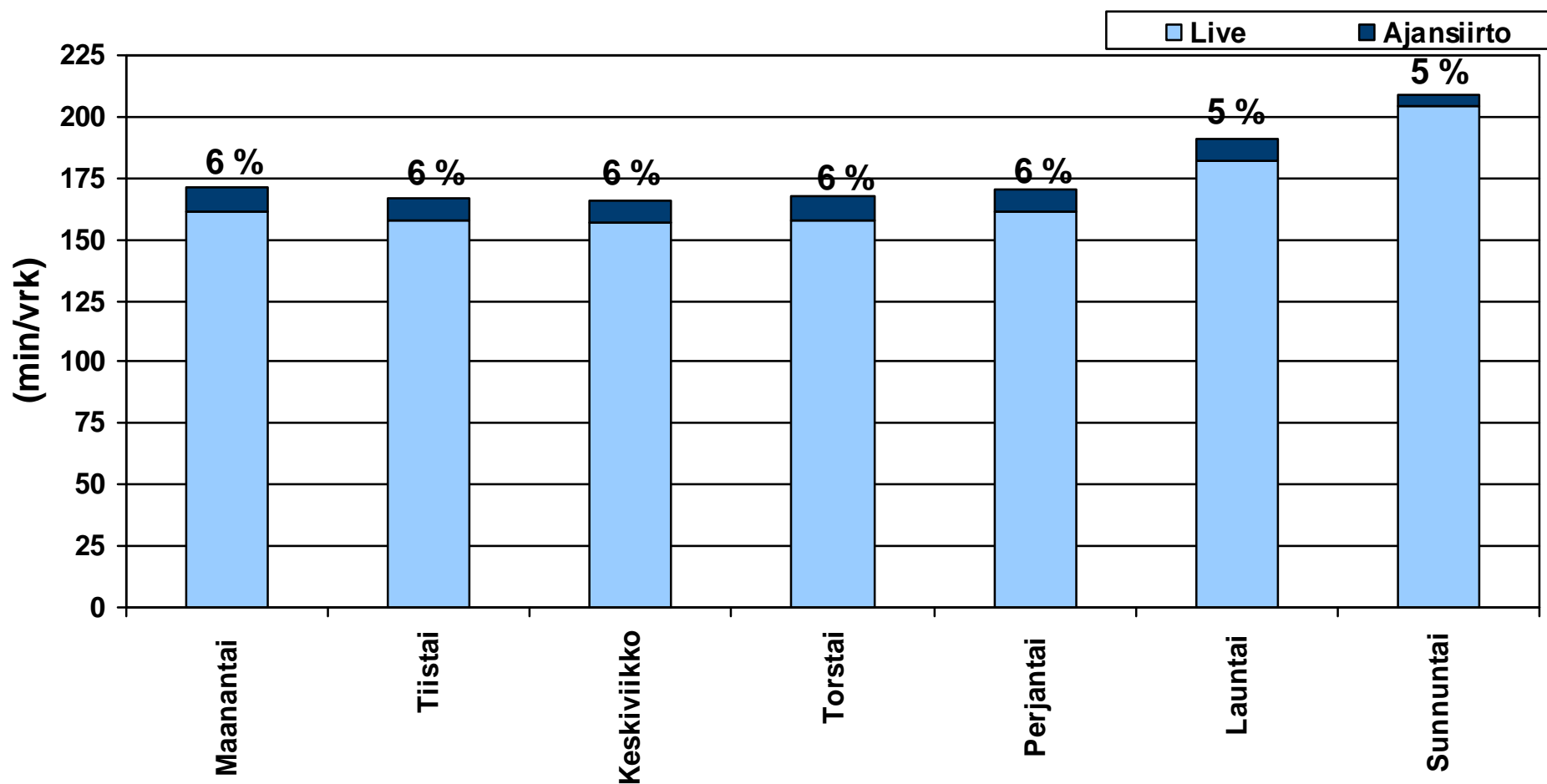
Lähde: Finnpanel Oy, TV-mittaritutkimus, 2010 4+ pl. vieraat.

Ajassa siirretyn katselun osuus kokonaiskatselusta on tasaista vuoden mittaan



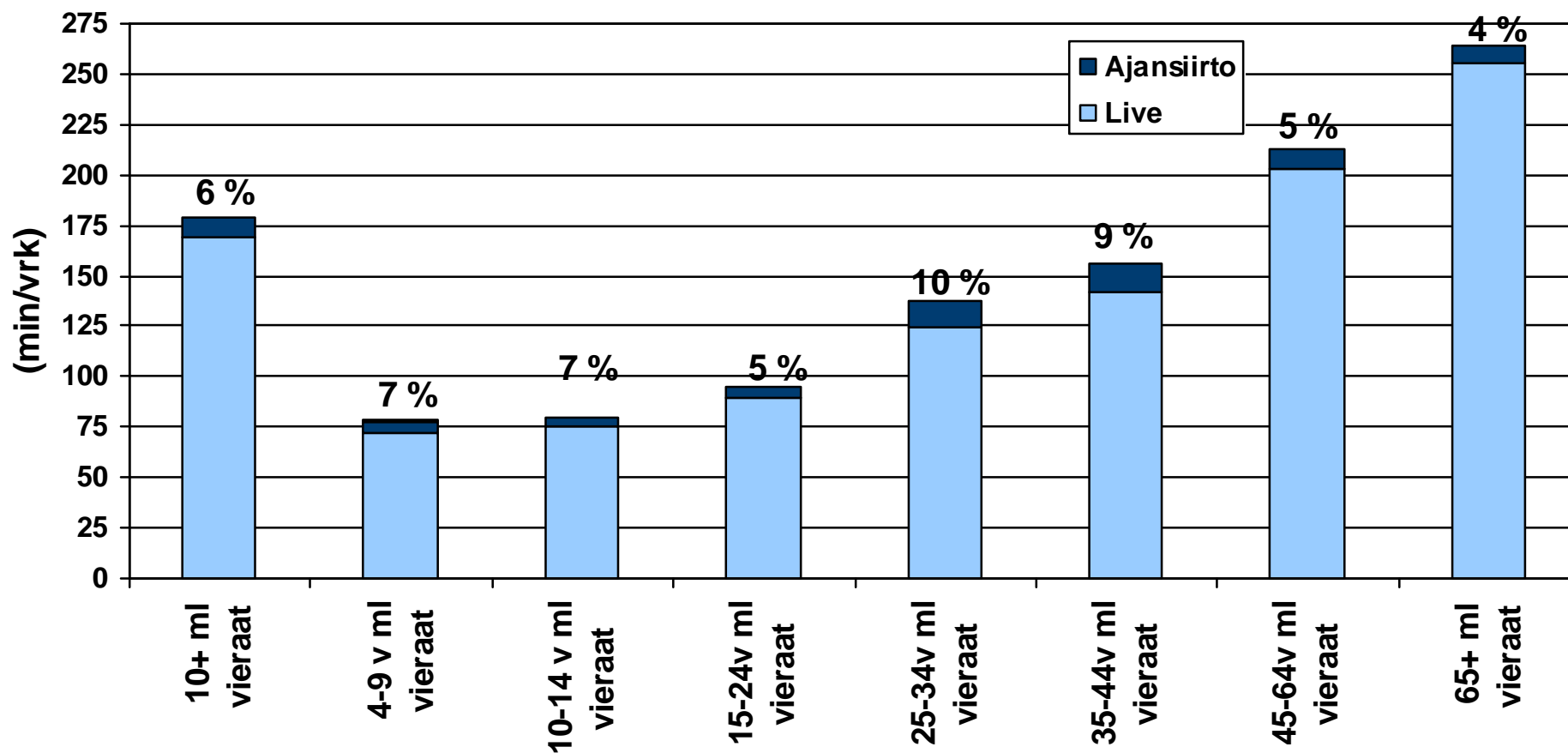
Lähde: Finnpanel Oy, TV-mittaritutkimus, 10+ vuotiaat ml. vieraat, 2010

Ajassa siirretyn katselun osuus kokonaiskatselusta on tasaista viikoppäivittäin



Lähde: Finnpanel Oy, TV-mittaritutkimus, 10+ vuotiaat ml. vieraat, 2010

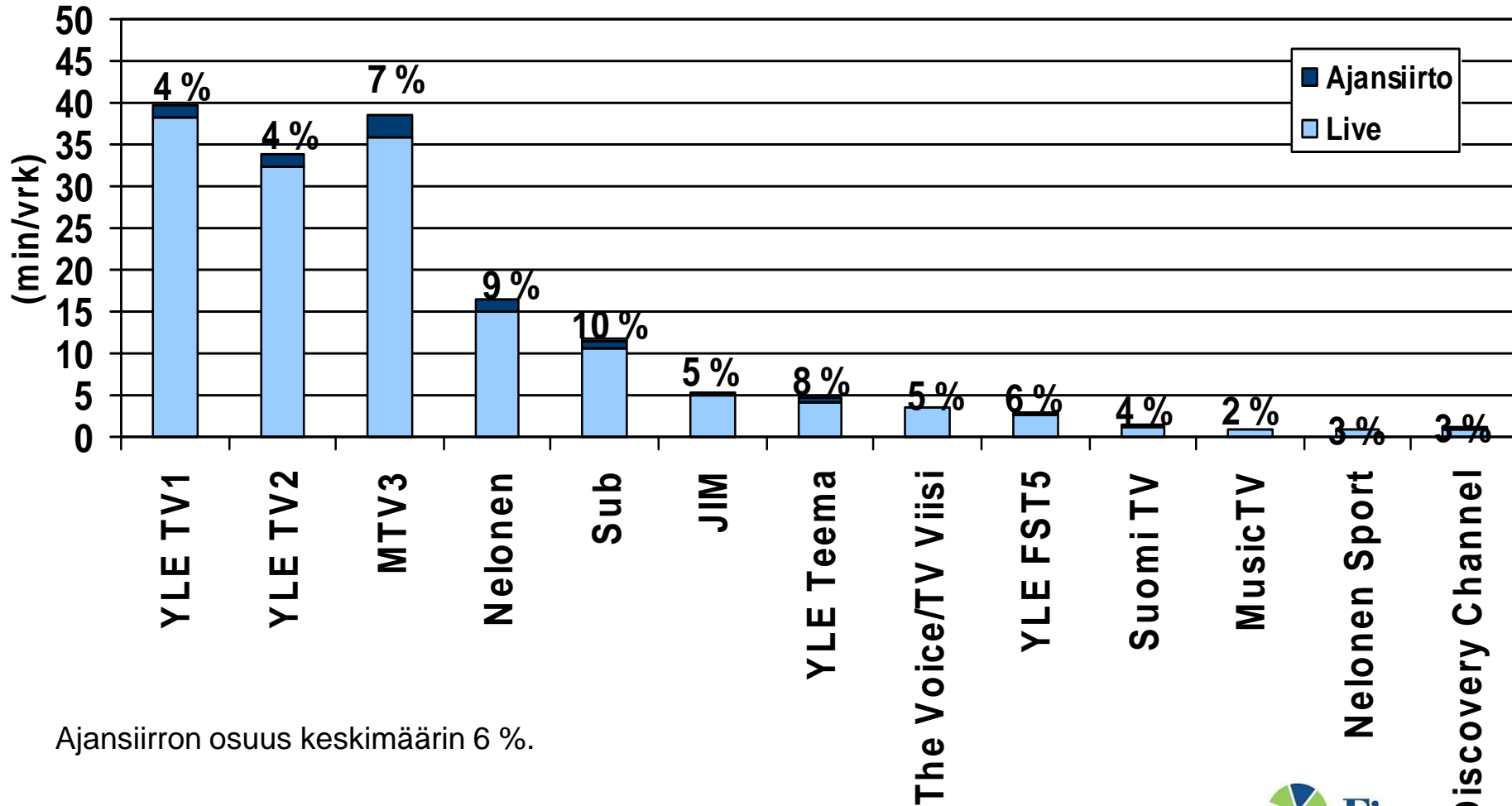
Ajassa siirretyn katselun osuus kokonaiskatselusta ikäryhmittäin 2010



Lähde: Finnpanel Oy, TV-mittaritutkimus, 2010

Ajassa siirretyn katselun osuus kokonaiskatselusta keskimääräisenä päivänä

Kaikki taloudet, 10 vuotta täyttäneet ml. vieraat



Ajansiirron osuus keskimäärin 6 %.

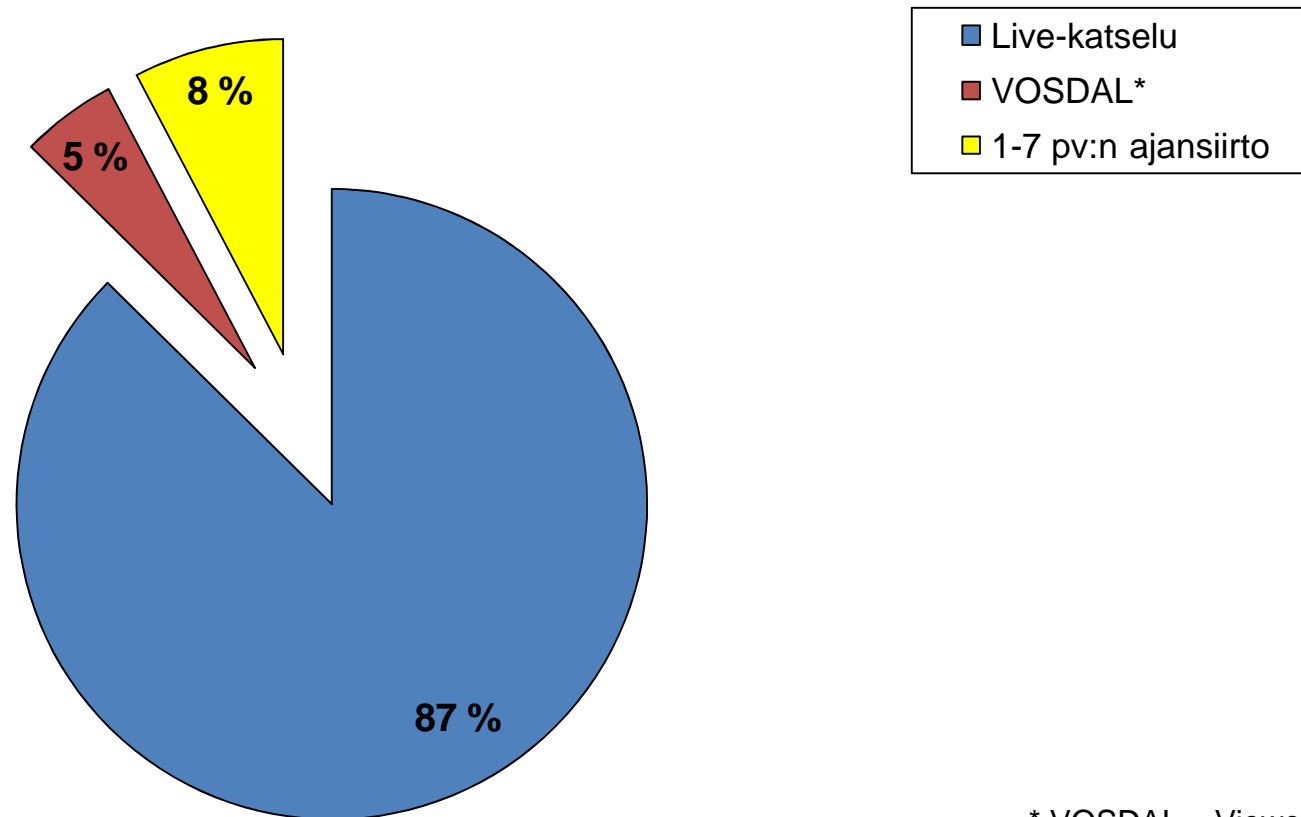
Lähde: Finnpanel Oy, TV-mittaritutkimus, 10+ vuotiaat ml. vieraat, 2010

Top 20, ajassa siirretyimmät ohjelmat 2010, 10 v. täyttäneet

Kanava	Ohjelma	Päivä	Alkuaika	Katsojat (000) Live+ajassa siirto	Ajansiirron osuus kokonaiskatselusta
MTV3	Salatut elämät	Ke 14.4.	19:28	704+121	15 %
MTV3	Puumanainen	To 19.8.	22:33	259+107	29 %
MTV3	House	To 20.5.	21:03	415+106	20 %
MTV3	Mentalist	To 23.12.	21:04	368+106	22 %
MTV3	Maajussille morsian	Pe 9.4.	19:59	909+105	10 %
Nelonen	FlashForward	To 28.1.	21:01	255+98	28 %
Nelonen	Täydelliset naiset	Ma 15.11.	21:01	277+96	26 %
MTV3	Vastaparit	Su 26.9.	21:07	534+94	15 %
MTV3	Helppo elämä	Su 30.5.	21:01	539+94	15 %
TV 2	Karjalan kunnalla	Ke 20.1.	21:00	708+91	11 %
TV 2	Taivaan tulet	Ti 8.12.	21:00	857+89	9 %
MTV3	24	Ma 13.9.	22:33	187+89	32 %
MTV3	Emmerdale	Pe 19.2.	18:00	390+89	19 %
MTV3	Putous	La 27.2.	19:32	570+85	13 %
TV 1	Sydämen asialla	Pe 19.11.	19:09	381+85	18 %
TV 1	Kotikatsomo: Tauno Tuk	Ma 27.12.	21:30	600+82	12 %
Nelonen	Good Wife	Ma 31.5.	21:01	311+81	21 %
MTV3	C.S.I.	Ke 11.8.	21:01	347+81	19 %
Nelonen	Yksi lensi yli Marin pesä	Ke 8.9.	22:01	210+81	28 %
MTV3	Elokuva Wallander	Su 14.11.	22:35	228+80	26 %

Lähde: Finnpanel Oy, TV-mittaritutkimus. 2010, 10+v ml. vieraat.
Useasti esitetyistä ohjelmista on tulostettu vain katsotuin ohjelma.

Katselusta suurin osa tapahtuu edelleen "livenä" DVR-talouksissa

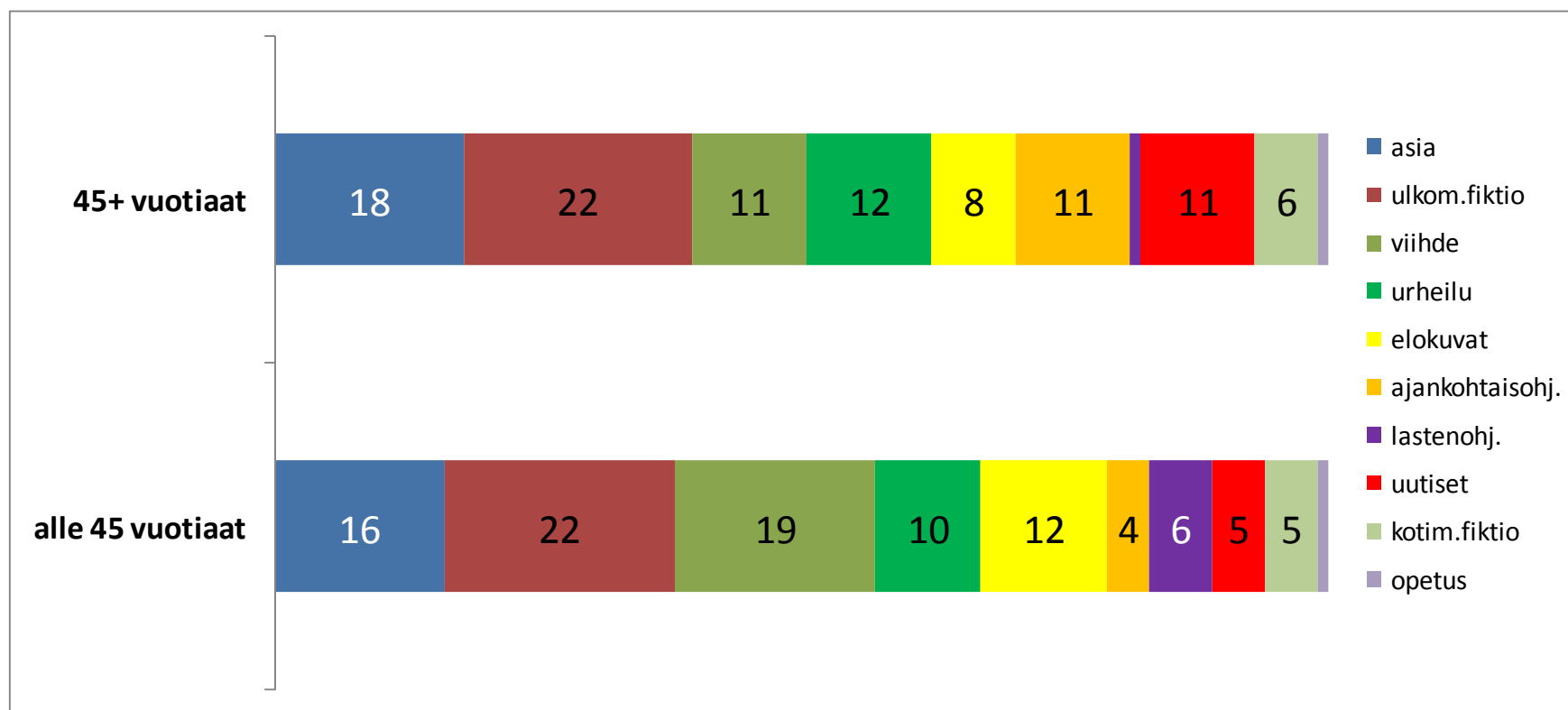


* VOSDAL = Viewed on same day as live



TV:stä katsotaan paljon erityyppistä ohjelmaa

Ohjelmatyyppien osuudet (%) kohderyhmien katselusta:



Lähde: Finnpanel, TV-mittaritutkimus 2010.

Kotimainen fiktio: Top5 eri vuodenaikoina

Tammi-toukokuu 2010:

	Katsojat
Salatut elämät, MTV3 (18.1.)	1 007 000
Postia pappi Jaakobille, TV1 (4.1.)	940 000
Karjalan kunnailla, TV2 (6.1.)	861 000
Peräkamaripojat, TV2 (19.1.)	818 000
Mooseksen perintö, TV2 (26.1.)	803 000

Kesä-elokuu 2010:

	Katsojat
Salatut elämät, MTV3 (30.8.)	883 000
Kirje isältä, TV1 (30.8.)	534 000
Seitsemän, TV1 (23.8.)	475 000
Mummo, TV2 (12.6.)	344 000
Tuliportaata, TV1 (11.6.)	340 000

Syys-joulukuu 2010:

	Katsojat
Taivaan tulet, TV2 (24.11.)	962 000
Salatut elämät, MTV3 (11.10.)	901 000
Tauno Tuokevan sota, TV1 (20.12.)	847 000
Vastaparit, MTV3 (26.9.)	628 000
Kotikatu, TV1 (12.11.)	584 000



Elokuvat: Top5 eri vuodenaikoina

Tammi-toukokuu 2010:

	Katsojat
Matti, MTV3 (1.1.)	697 000
Poseidon, MTV3 (5.4)	509 000
Juoksuhaudantie, TV1 (5.4.)	497 000
Ota kiinni jos saat, Sub (17.1.)	402 000
Terminaali, MTV3 (2.1.)	397 000

Kesä-elokuu 2010:

	Katsojat
Bean – äärimmäinen k., MTV3 (29.8.)	357 000
Paha aavistus, Nelonen (29.8)	350 000
Menetetty maa, Nelonen (6.6.)	346 000
Beverly Hills kyttä, Nelonen (4.6.)	341 000
Poliisiopisto 5, Sub (15.8.)	337 000

Syys-joulukuu 2010:

	Katsojat
Tuntematon sotilas, TV1 (6.12.)	742 000
Indiana Jones, Nelonen (19.12.)	675 000
Tali-Ihantala, TV1 (5.12.)	647 000
Indiana Jones, Nelonen (12.12.)	595 000
Joulutarina, MTV3 (20.12.)	561 000



Urheilu: Top5 eri vuodenaikoina

Tammi-toukokuu 2010:

	Katsojat
Mäkihypyn mc: Bischofshofen, MTV3	1 445 000
Jääkiekon MM: Suomi Venäjä, TV2	1 206 000
Jääkiekon MM: Saksa-Suomi, TV2	1 112 000
Vancouver, 16. kisapvä, TV2	1 063 000
Jääkiekon MM: Suomi-USA, TV2	1 044 000

Syys-joulukuu 2010:

	Katsojat
Urheiluruutu, TV1 (12.12.)	799 000
Tulosruutu, MTV3 (31.10.)	649 000
Mäkihypyn mc: Oberstdorf, MTV3	610 000
Rukan maailmancup, TV2	544 000
Salibandyn MM, TV2	512 000

Kesä-elokuu 2010:

	Katsojat
Jalkapallon MM: Loppuottelu, TV2	1 067 000
Yleisurheilun EM, TV2	1 028 000
Jalkapallon MM: Välieräottelu, TV2	856 000
Jalkapallon MM: Välieräottelu, TV2	774 000
Jalkapallon MM: Pronssiottelu, TV2	738 000



2010 - kaikkien aikojen TV-vuosi ...

- Televisiota katsottiin lähes kolme tuntia päivässä – viikossa yli 20 tuntia
- Katsotuimmilla ohjelmilla miljoonayleisöjä
- TV-yhtiöt operoivat usean kanavan valikolla
- Suomalaiset hankkivat uusia vastaanottimia – varustelukierre jatkuu ... ?
- Netti-TV ja tallennekatselu digiboksin kautta täydentävät perinteistä katselukokemusta

www.finnpanel.fi

tervetuloa tutustumaan ...

